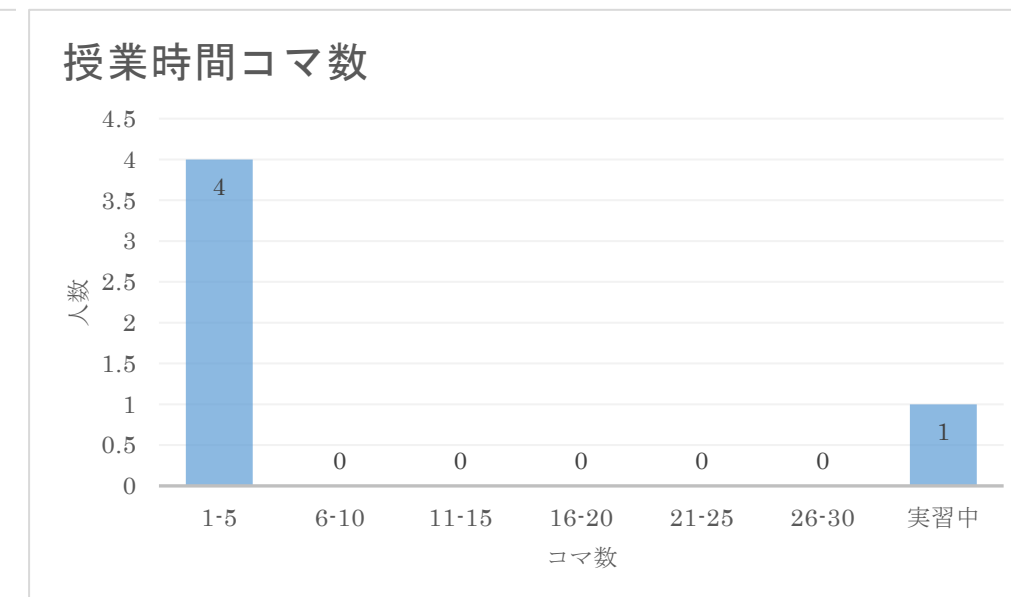
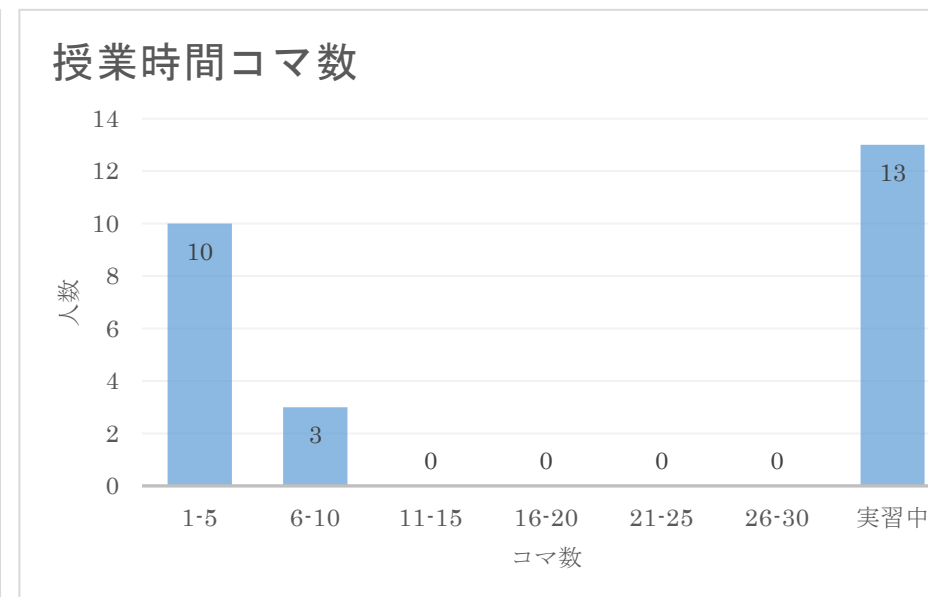
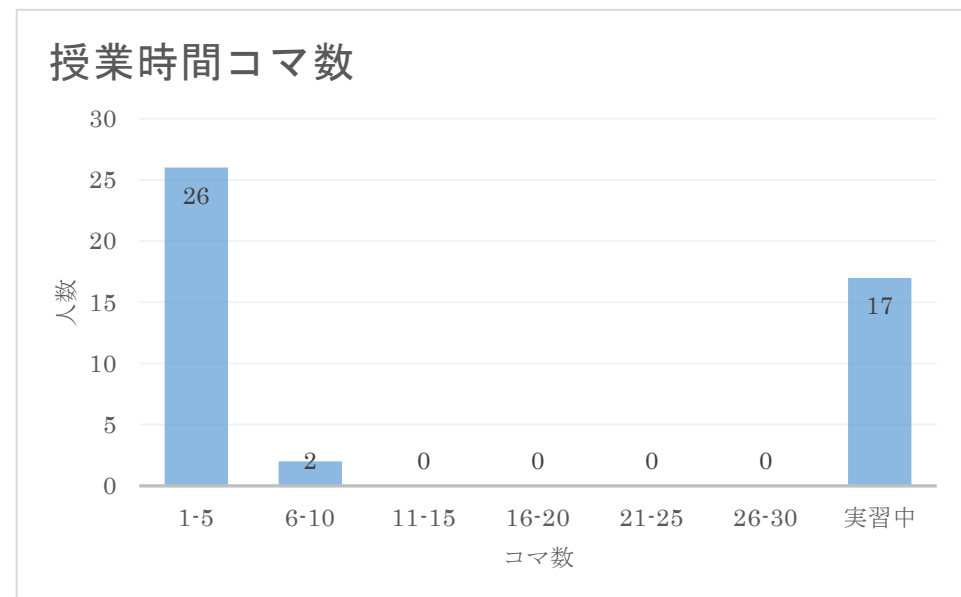
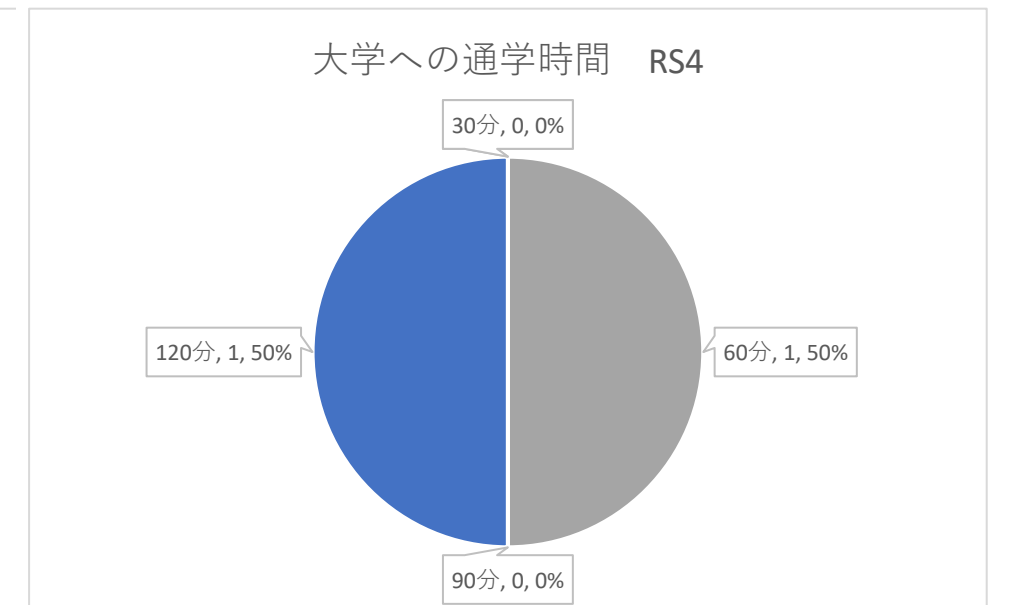
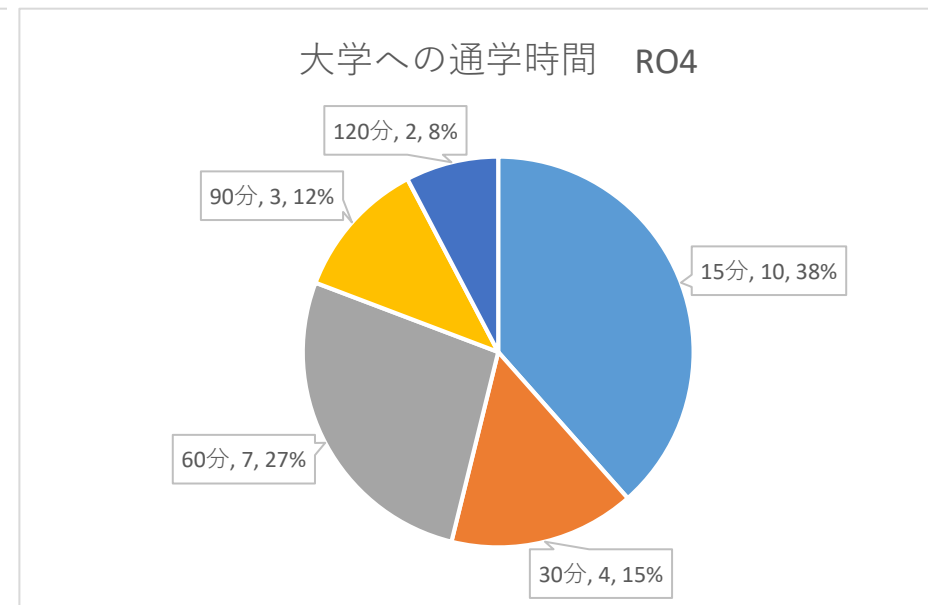
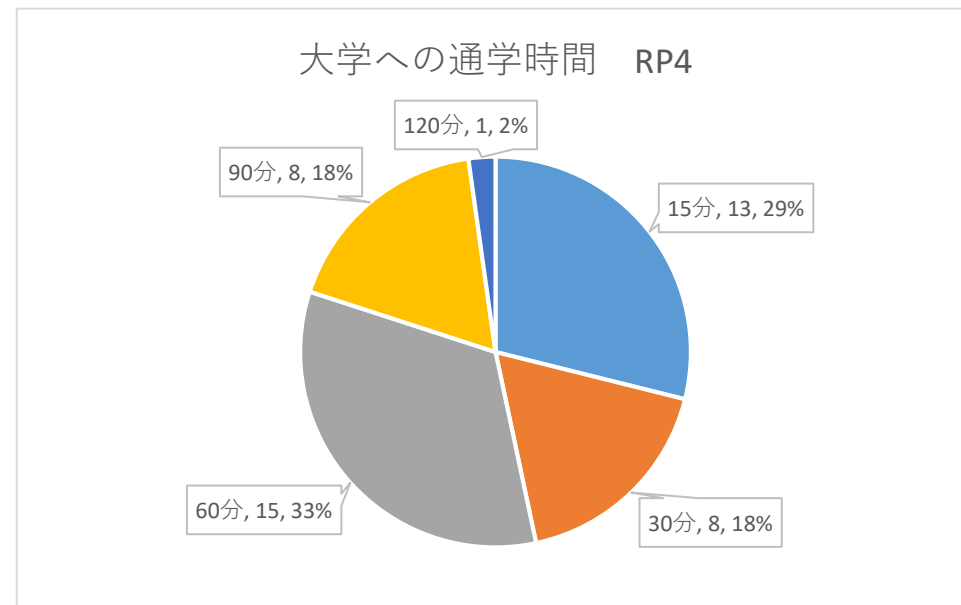
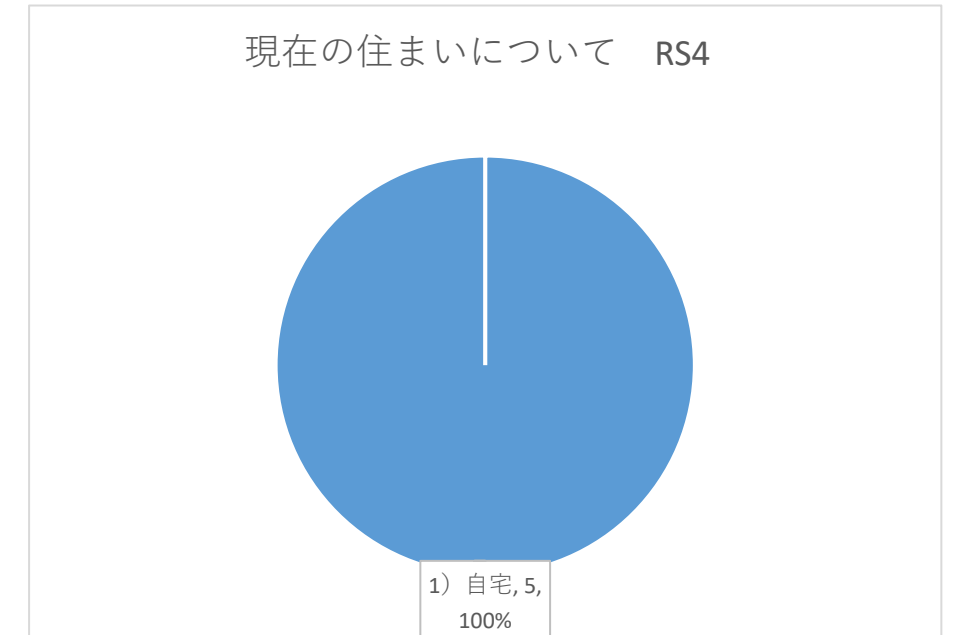
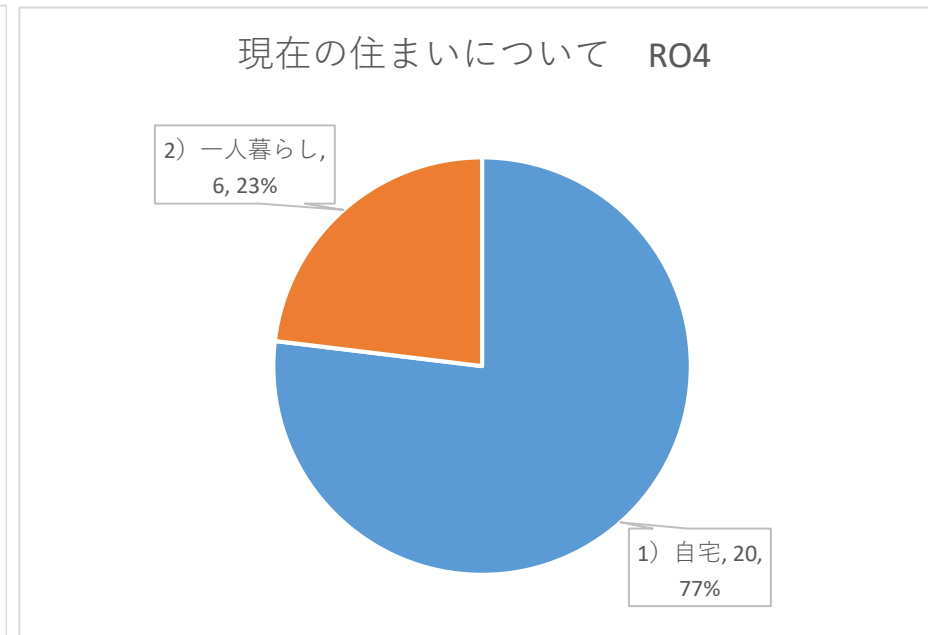
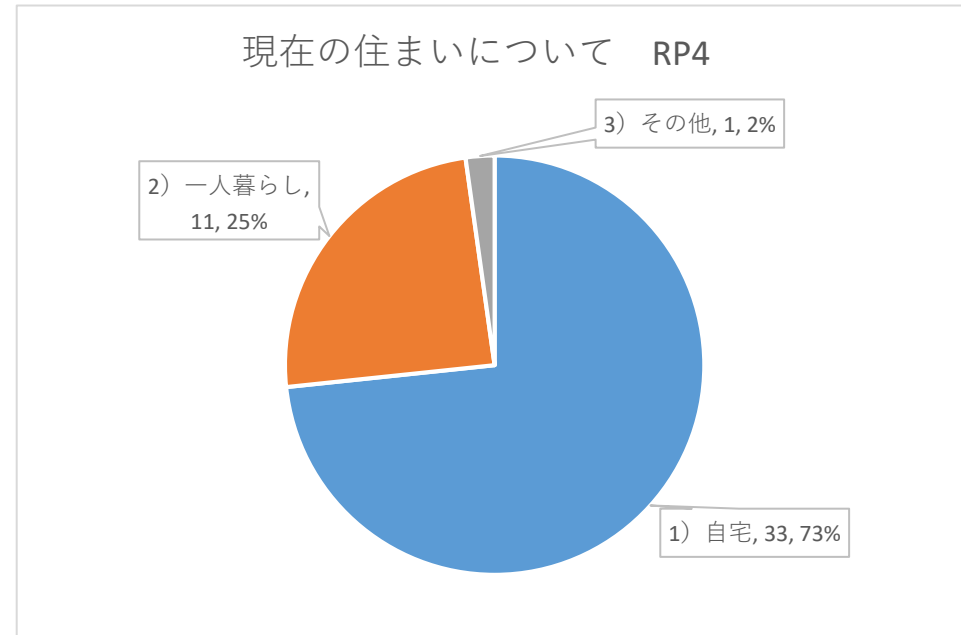


2023 年度理学療法学科 4 年次生 45 人/45 人(回答率 100%)

2023 年度作業療法学科 4 年次生 26 人/29 人(回答率 89.7%)

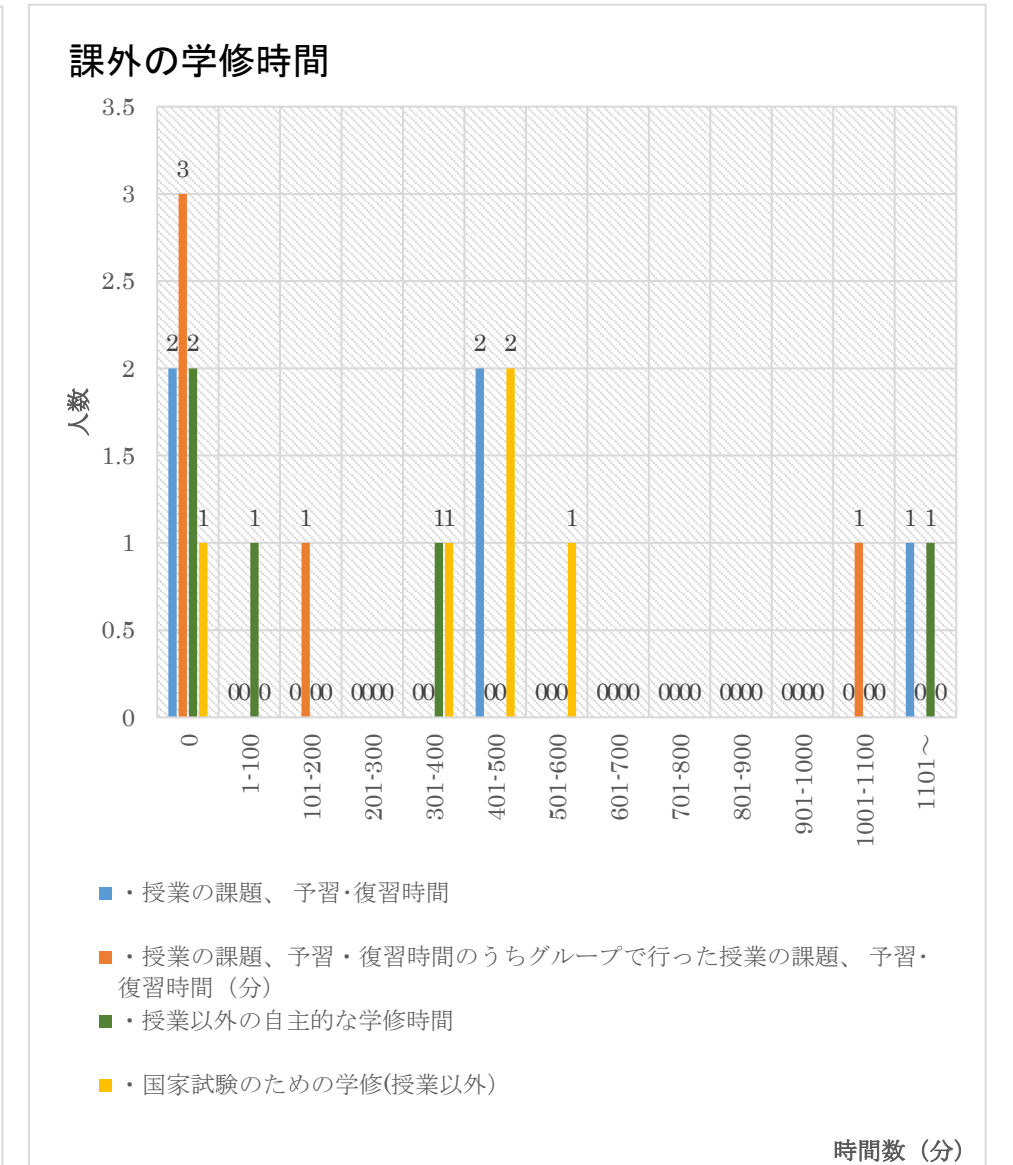
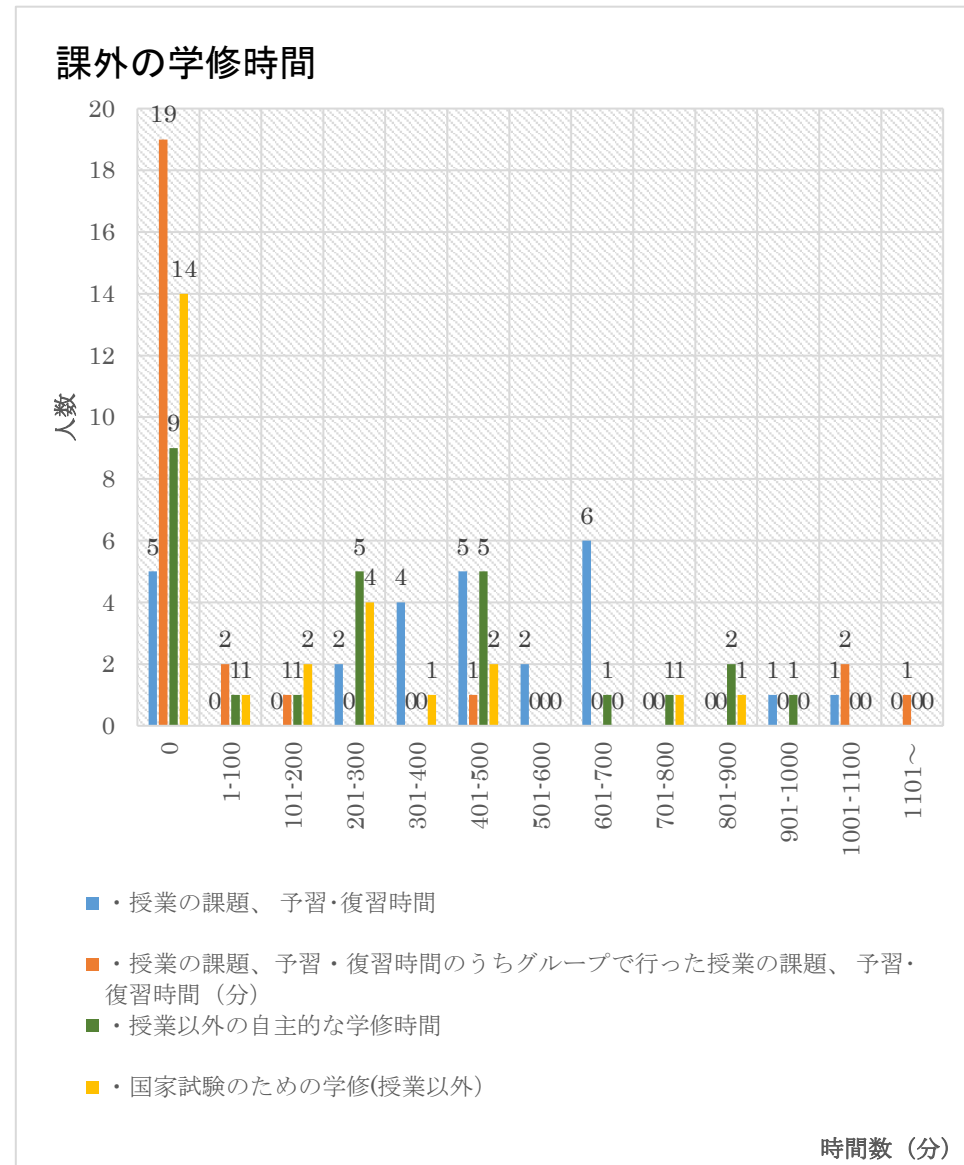
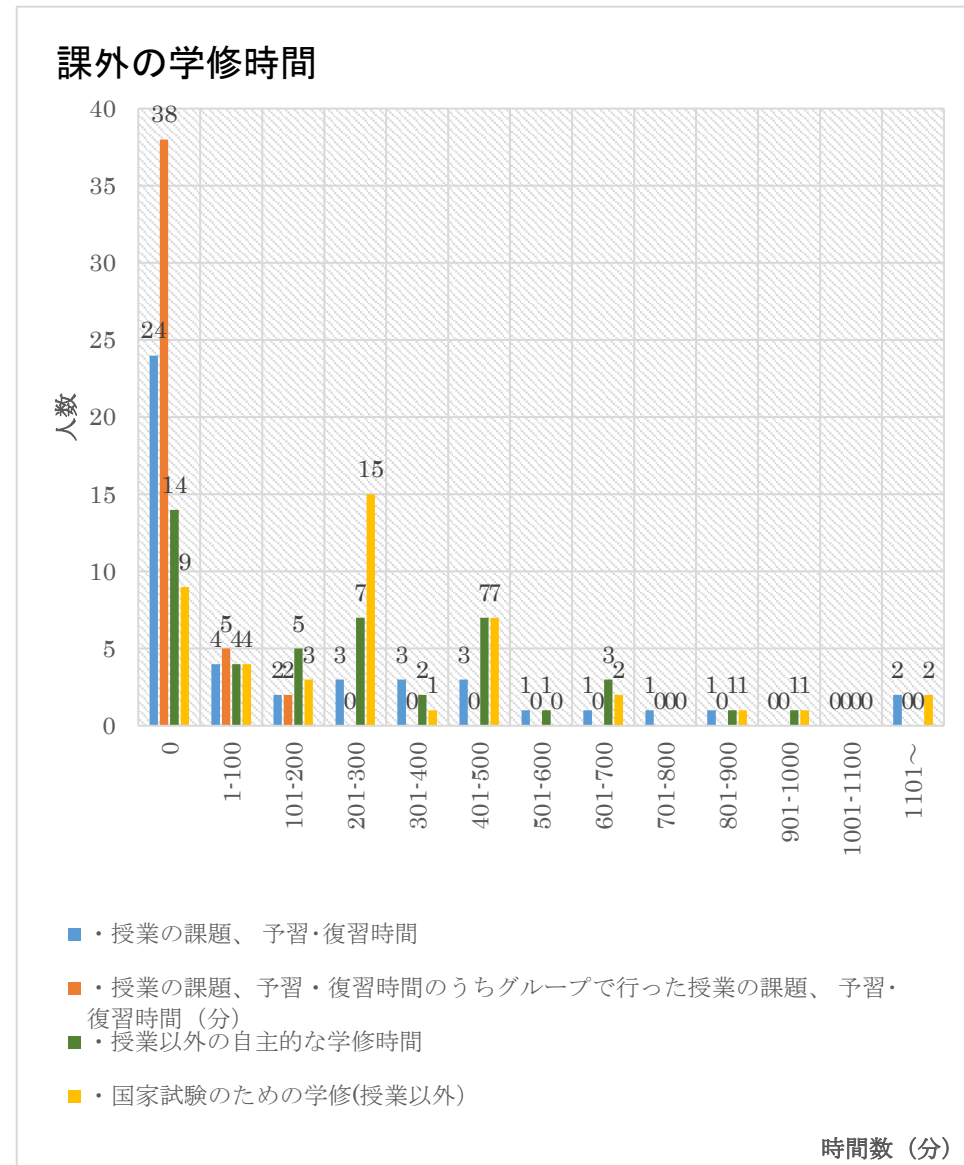
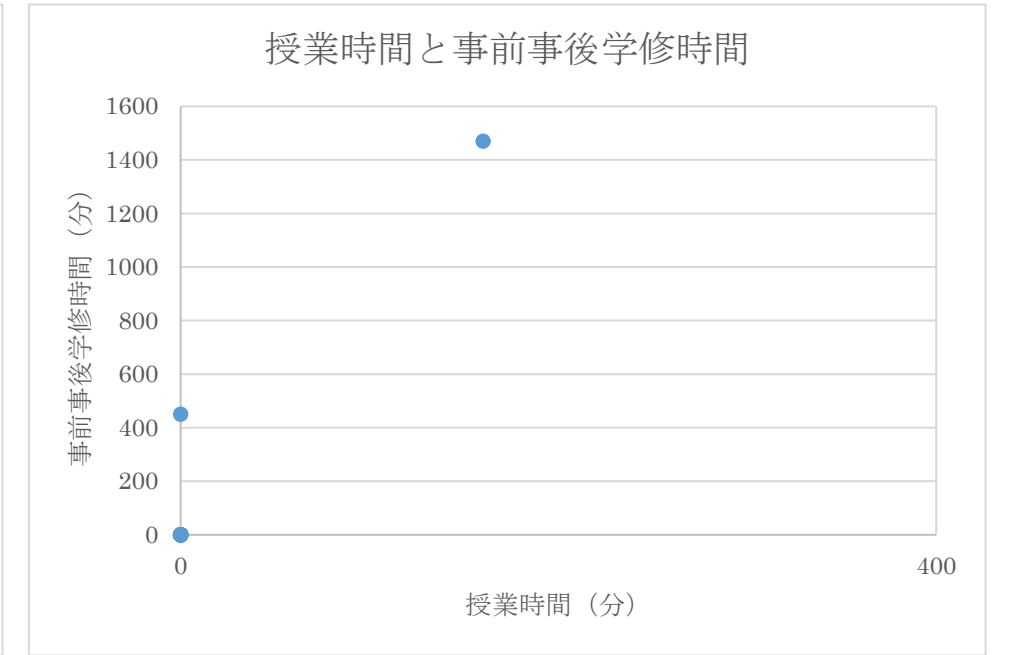
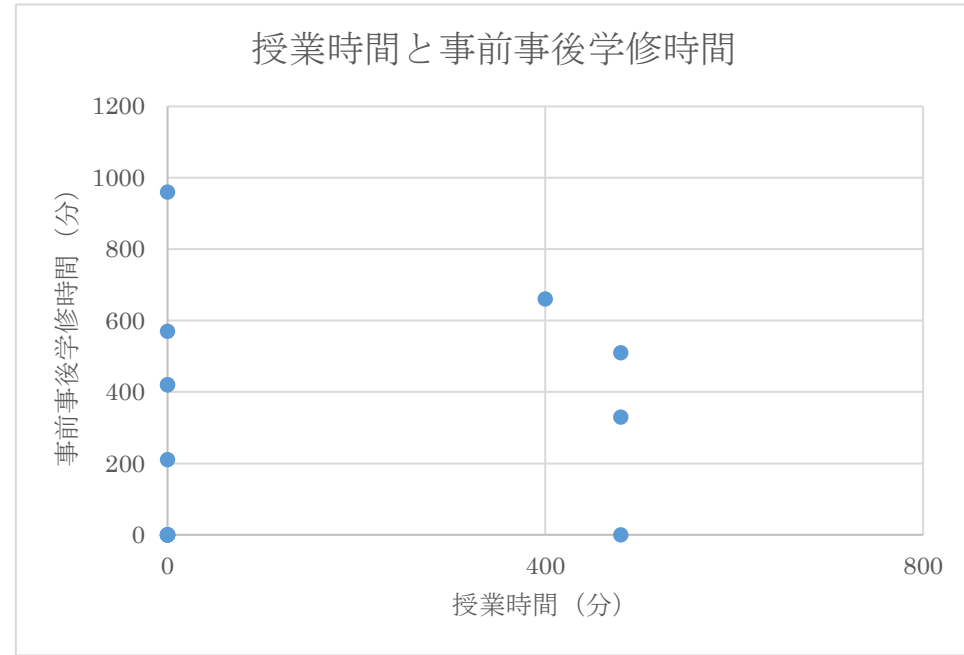
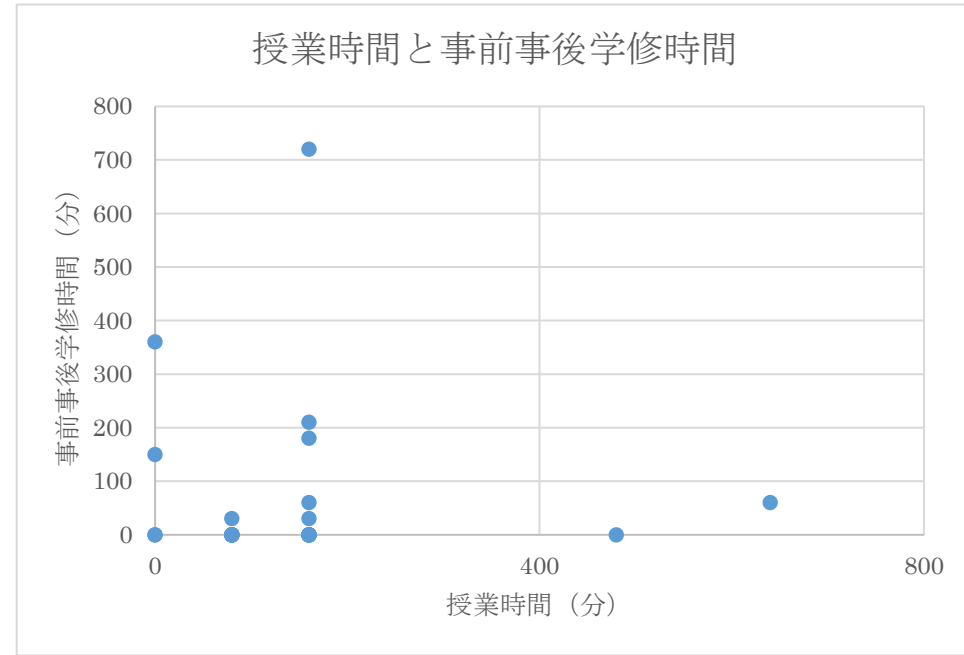
2023 年度言語聴覚学科 4 年次生 5 人/28 人(回答率 17.9%)

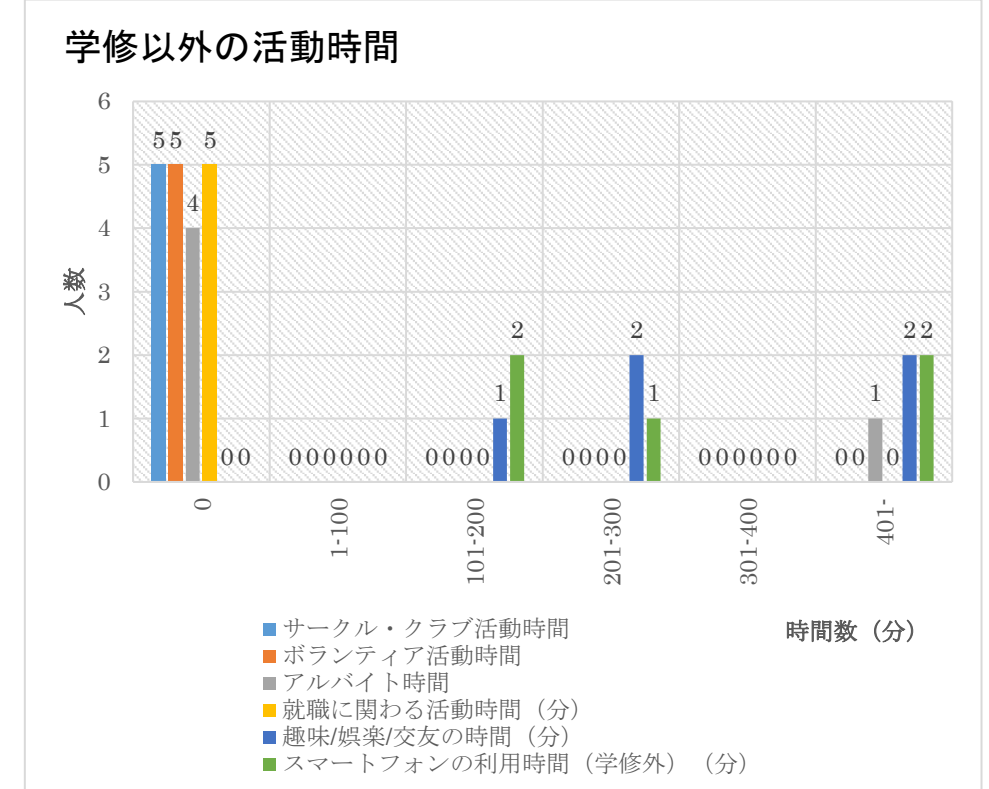
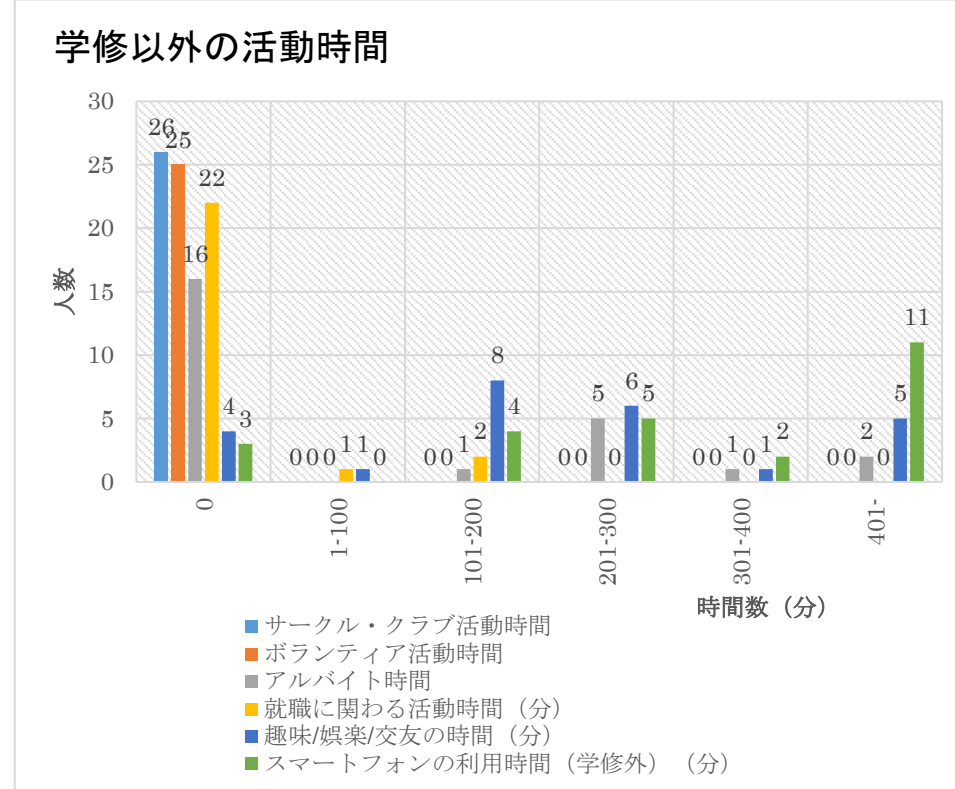
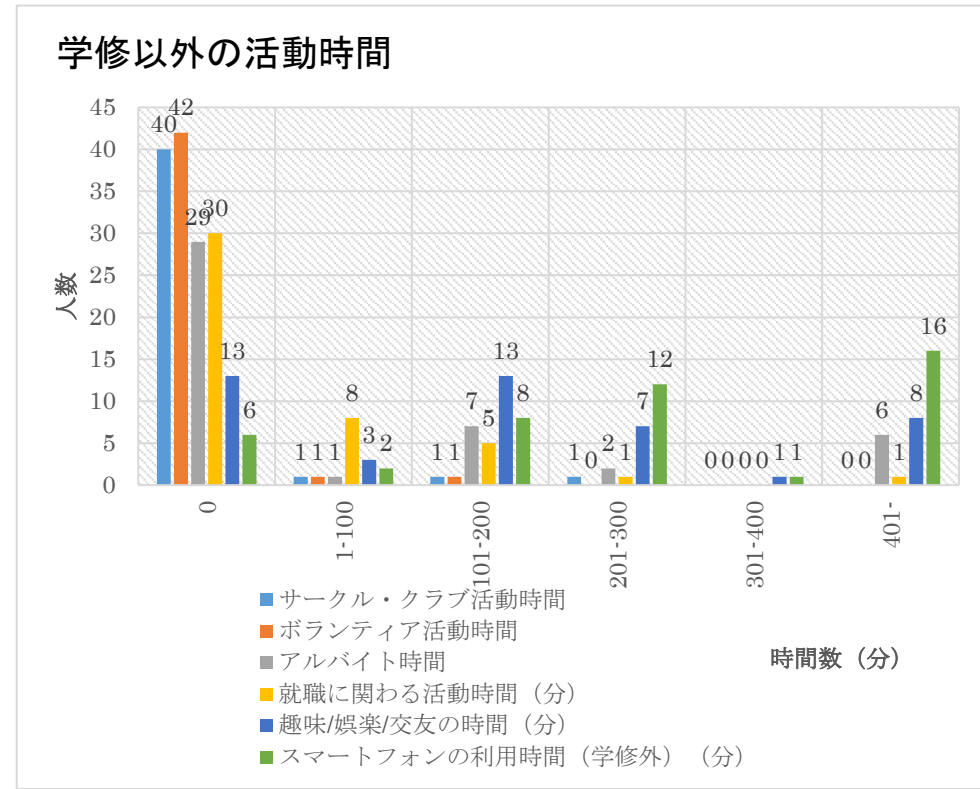


2023 年度理学療法学科 4 年次生 45 人/45 人(回答率 100%)

2023 年度作業療法学科 4 年次生 26 人/29 人(回答率 89.7%)

2023 年度言語聴覚学科 4 年次生 5 人/28 人(回答率 17.9%)





学修行動に関する質問	4. とても当てはまる	3. まあ当てはまる	2. あまり当てはまらない	1. 全く当てはまらない
1 何がわかっていて、何がわかっていないかをはっきりさせようとする	35.6%	64.4%	0.0%	0.0%
2 1つの科目で学んだことを、できるだけ他の科目に関連付けようと考えている	26.7%	60.0%	13.3%	0.0%
3 先生から読むようにいわれた資料は、よく読んでその意味を理解するようにしている	35.6%	55.6%	8.9%	0.0%
4 間違えたところは、なぜ間違えたかを考える	42.2%	48.9%	8.9%	0.0%
5 授業についていけない (設問はついていける、結果を入れ替えている)	20.0%	73.3%	6.7%	0.0%
6 授業に興味・関心をもてない (設問はもてる、結果を入れ替えている)	34.1%	61.4%	4.5%	0.0%
7 授業の予習をする	11.1%	44.4%	42.2%	2.2%
8 授業でわからなかったことは先生に質問する	15.6%	60.0%	22.2%	2.2%
9 授業で出された宿題や課題はきちんとやる	60.0%	35.6%	4.4%	0.0%
10 授業の復習をする	9.1%	72.7%	18.2%	0.0%
11 授業でわからなかったことは、自分で調べる	42.2%	57.8%	0.0%	0.0%
12 授業で興味をもったことについて自主的に勉強する	22.2%	53.3%	24.4%	0.0%
13 授業で配布された資料などを整理する	28.9%	46.7%	20.0%	4.4%
14 授業とは関係なく、興味をもったことについて自主的に学修する	17.8%	46.7%	35.6%	0.0%
15 グループワーク以外で、友だちと一緒に勉強する	40.0%	44.4%	15.6%	0.0%
16 計画を立てて勉強する	8.9%	51.1%	40.0%	0.0%
17 自分の意思で継続的に勉強する	11.1%	62.2%	26.7%	0.0%

学修行動に関する質問	4. とても当てはまる	3. まあ当てはまる	2. あまり当てはまらない	1. 全く当てはまらない
1 何がわかっていて、何がわかっていないかをはっきりさせようとする	35.6%	64.4%	0.0%	0.0%
2 1つの科目で学んだことを、できるだけ他の科目に関連付けようと考えている	26.7%	60.0%	13.3%	0.0%
3 先生から読むようにいわれた資料は、よく読んでその意味を理解するようにしている	35.6%	55.6%	8.9%	0.0%
4 間違えたところは、なぜ間違えたかを考える	42.2%	48.9%	8.9%	0.0%
5 授業についていけない (設問はついていける、結果を入れ替えている)	20.0%	73.3%	6.7%	0.0%
6 授業に興味・関心をもてない (設問はもてる、結果を入れ替えている)	34.1%	61.4%	4.5%	0.0%
7 授業の予習をする	11.1%	44.4%	42.2%	2.2%
8 授業でわからなかったことは先生に質問する	15.6%	60.0%	22.2%	2.2%
9 授業で出された宿題や課題はきちんとやる	60.0%	35.6%	4.4%	0.0%
10 授業の復習をする	9.1%	72.7%	18.2%	0.0%
11 授業でわからなかったことは、自分で調べる	42.2%	57.8%	0.0%	0.0%
12 授業で興味をもったことについて自主的に勉強する	22.2%	53.3%	24.4%	0.0%
13 授業で配布された資料などを整理する	28.9%	46.7%	20.0%	4.4%
14 授業とは関係なく、興味をもったことについて自主的に学修する	17.8%	46.7%	35.6%	0.0%
15 グループワーク以外で、友だちと一緒に勉強する	40.0%	44.4%	15.6%	0.0%
16 計画を立てて勉強する	8.9%	51.1%	40.0%	0.0%
17 自分の意思で継続的に勉強する	11.1%	62.2%	26.7%	0.0%

学修行動に関する質問	4. とても当てはまる	3. まあ当てはまる	2. あまり当てはまらない	1. 全く当てはまらない
1 何がわかっていて、何がわかっていないかをはっきりさせようとする	0.0%	100.0%	0.0%	0.0%
2 1つの科目で学んだことを、できるだけ他の科目に関連付けようと考えている	0.0%	80.0%	20.0%	0.0%
3 先生から読むようにいわれた資料は、よく読んでその意味を理解するようにしている	20.0%	80.0%	0.0%	0.0%
4 間違えたところは、なぜ間違えたかを考える	20.0%	60.0%	20.0%	0.0%
5 授業についていけない (設問はついていける、結果を入れ替えている)	20.0%	80.0%	0.0%	0.0%
6 授業に興味・関心をもてない (設問はもてる、結果を入れ替えている)	40.0%	60.0%	0.0%	0.0%
7 授業の予習をする	0.0%	20.0%	60.0%	20.0%
8 授業でわからなかったことは先生に質問する	20.0%	40.0%	40.0%	0.0%
9 授業で出された宿題や課題はきちんとやる	80.0%	20.0%	0.0%	0.0%
10 授業の復習をする	20.0%	40.0%	40.0%	0.0%
11 授業でわからなかったことは、自分で調べる	60.0%	20.0%	20.0%	0.0%
12 授業で興味をもったことについて自主的に勉強する	20.0%	60.0%	20.0%	0.0%
13 授業で配布された資料などを整理する	40.0%	60.0%	0.0%	0.0%
14 授業とは関係なく、興味をもったことについて自主的に学修する	0.0%	60.0%	40.0%	0.0%
15 グループワーク以外で、友だちと一緒に勉強する	80.0%	0.0%	20.0%	0.0%
16 計画を立てて勉強する	0.0%	60.0%	40.0%	0.0%
17 自分の意思で継続的に勉強する	20.0%	60.0%	20.0%	0.0%