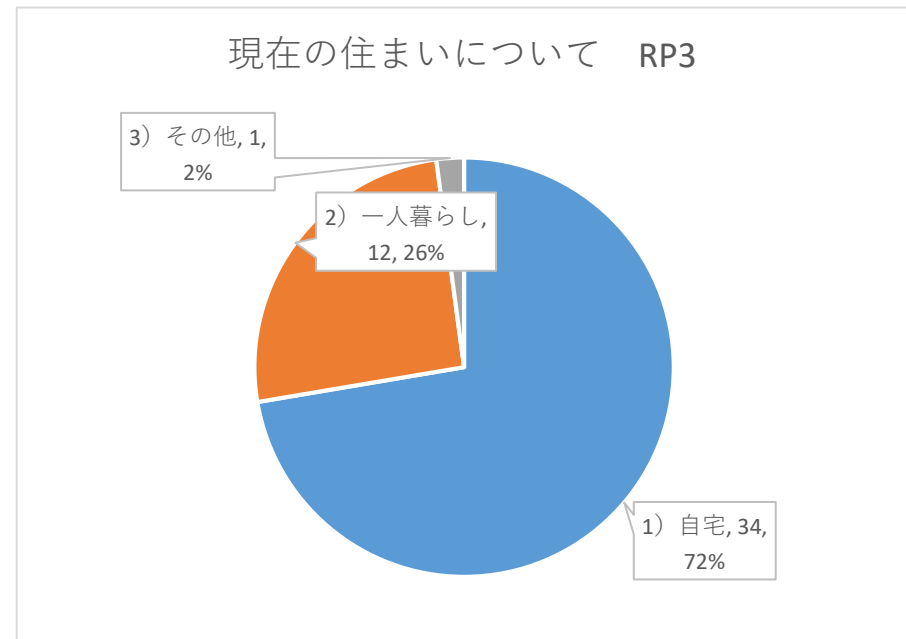
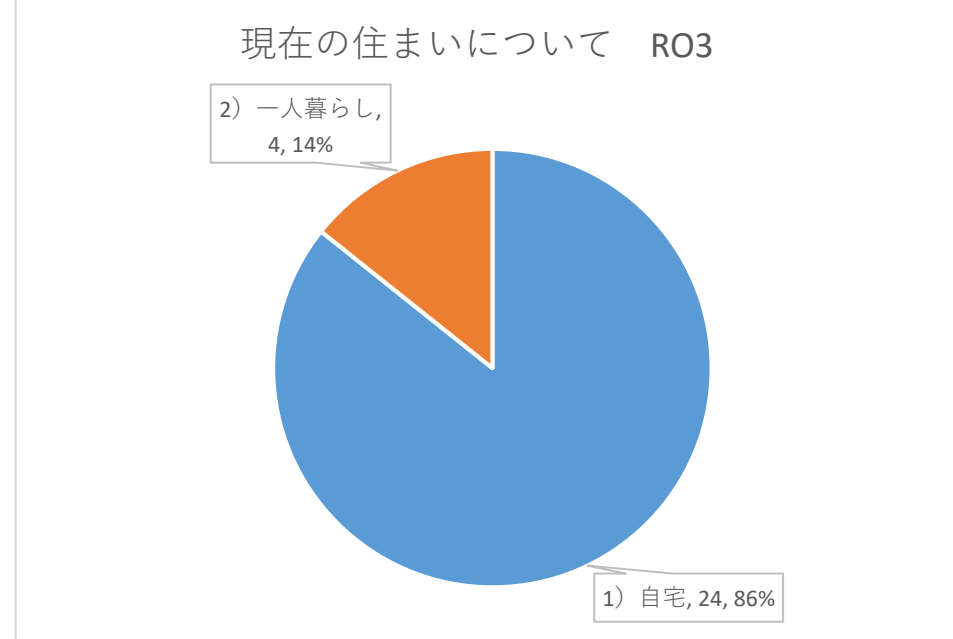


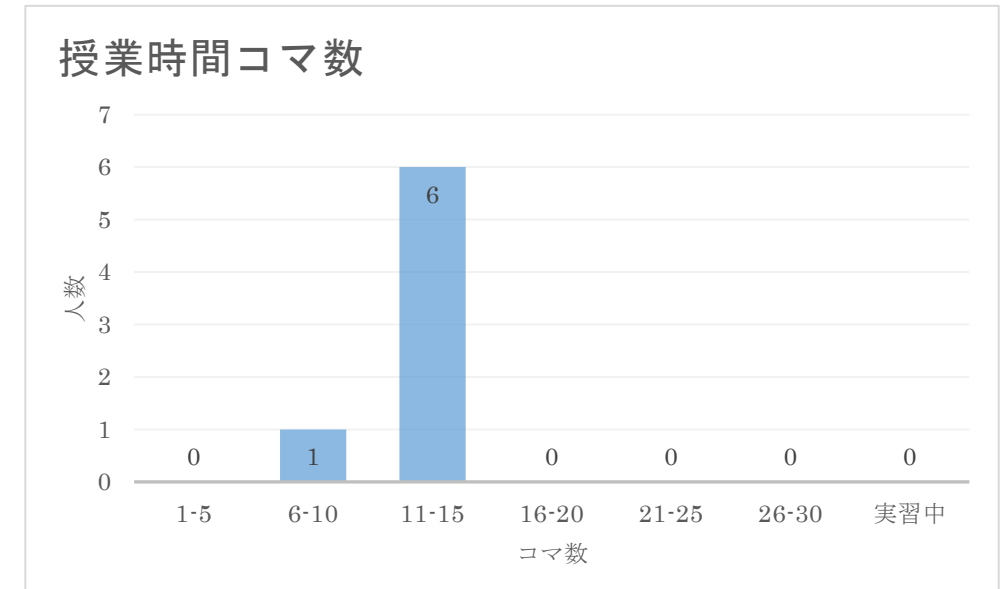
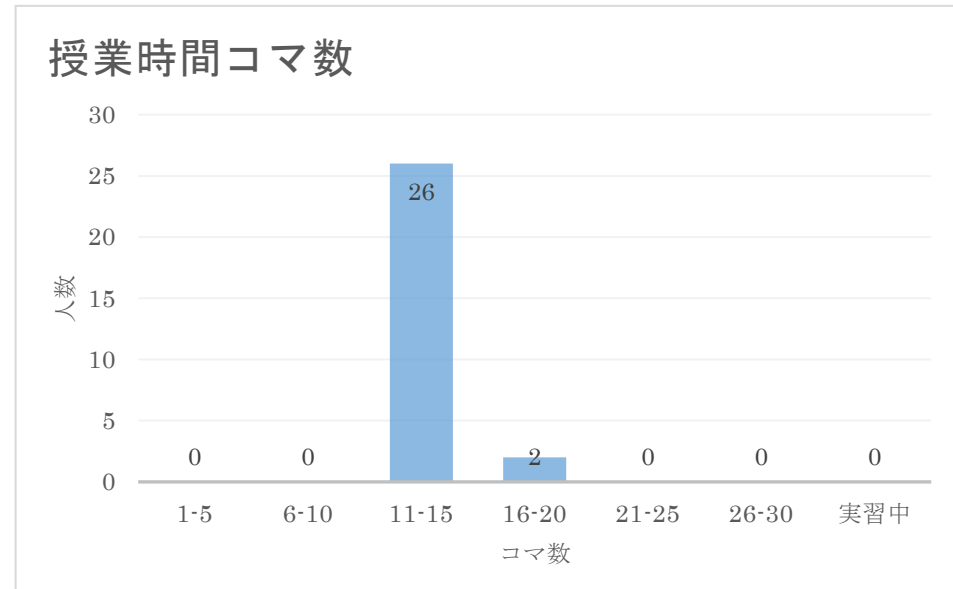
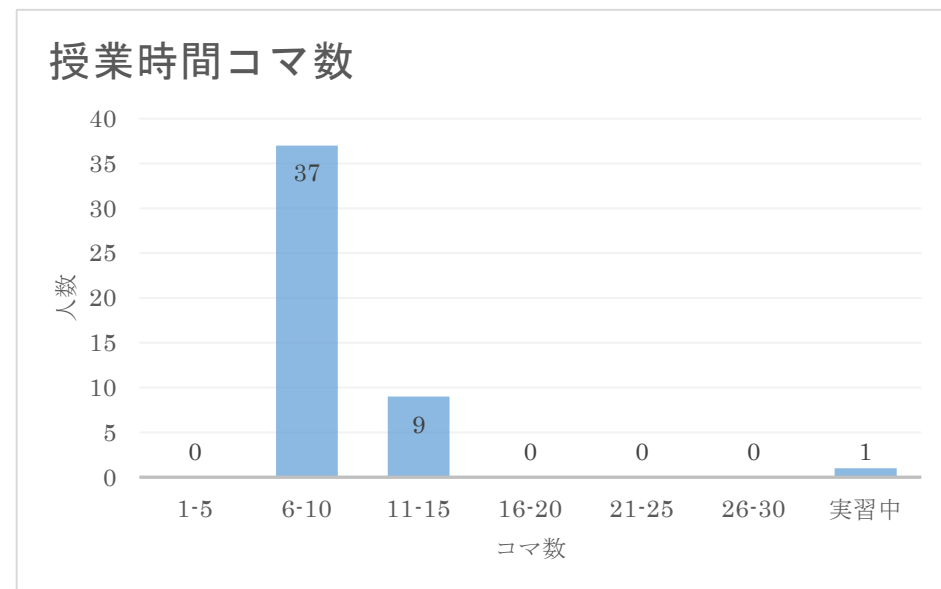
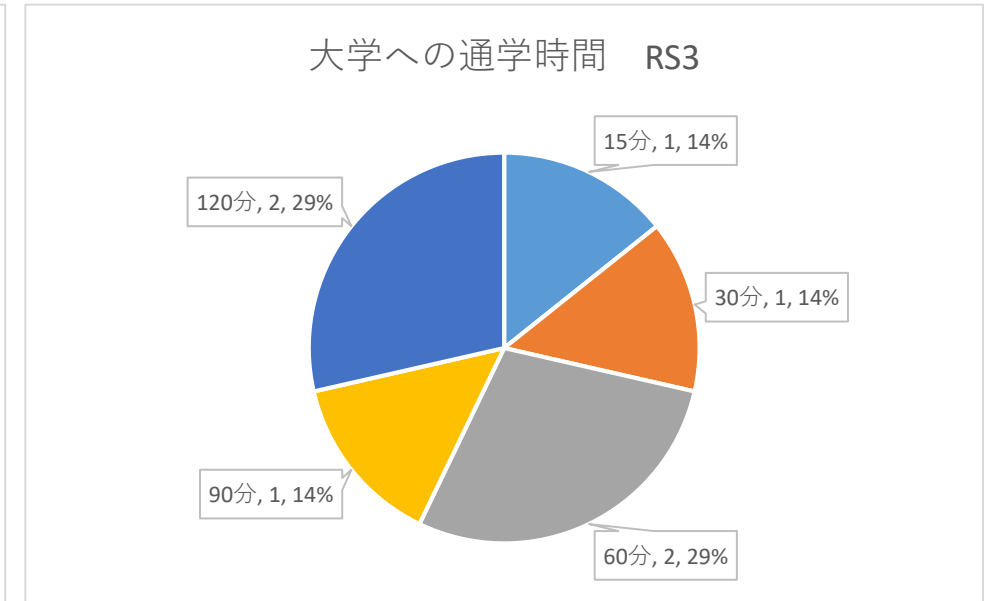
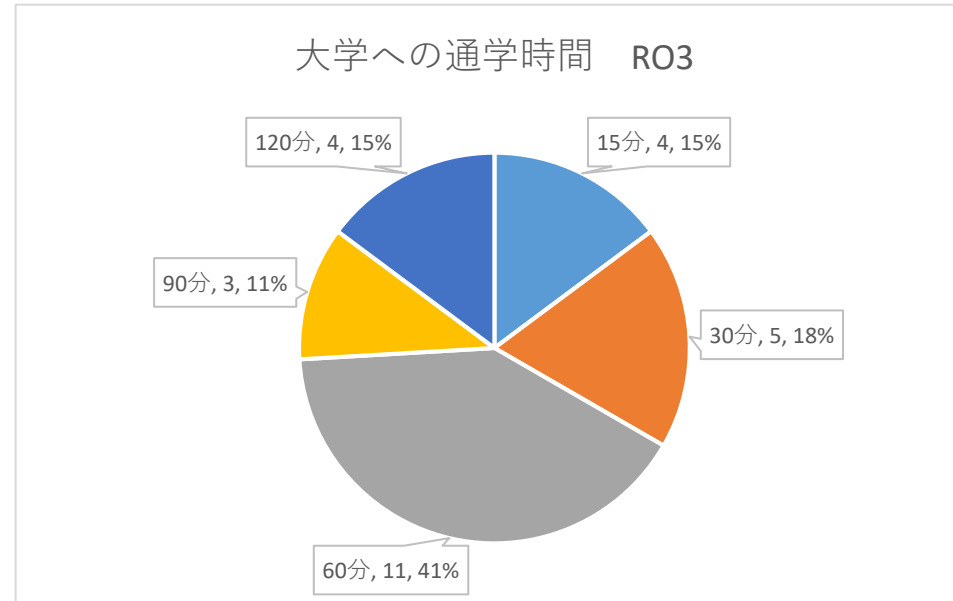
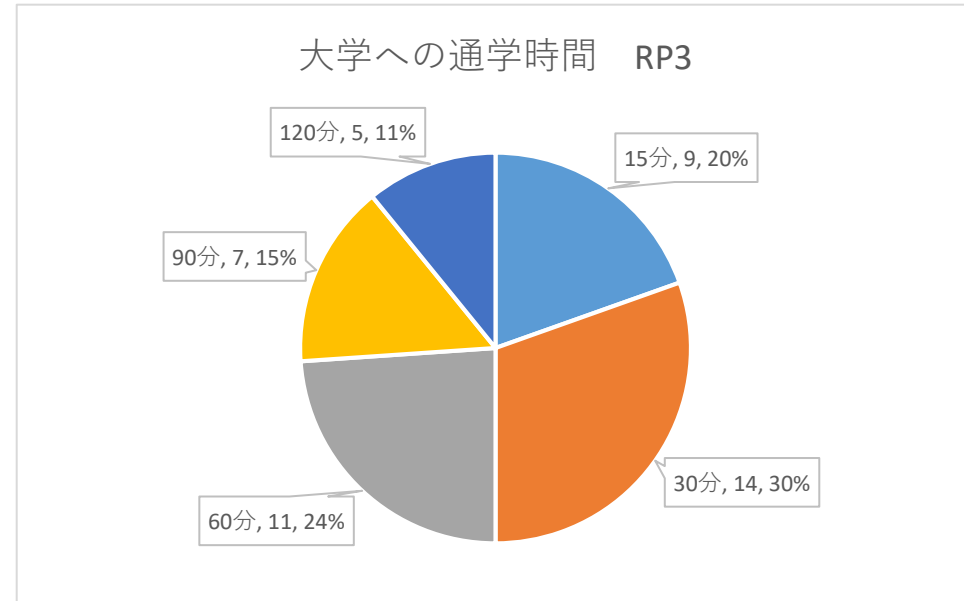
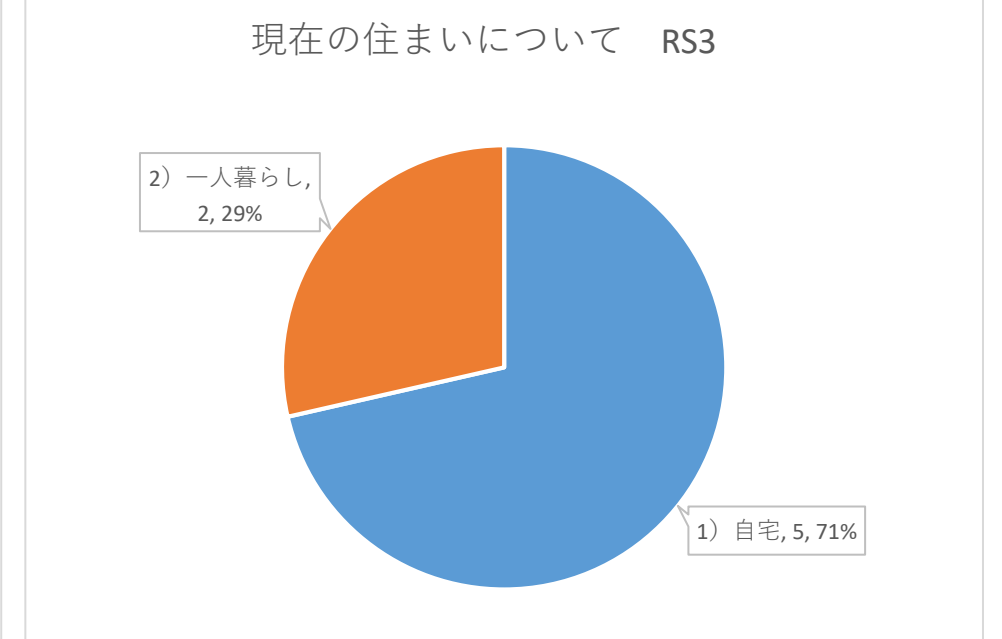
2023 年度理学療法学科 3 年次生 47 人/49 人(回答率 95.9%)



2023 年度作業療法学科 3 年次生 28 人/28 人(回答率 100%)



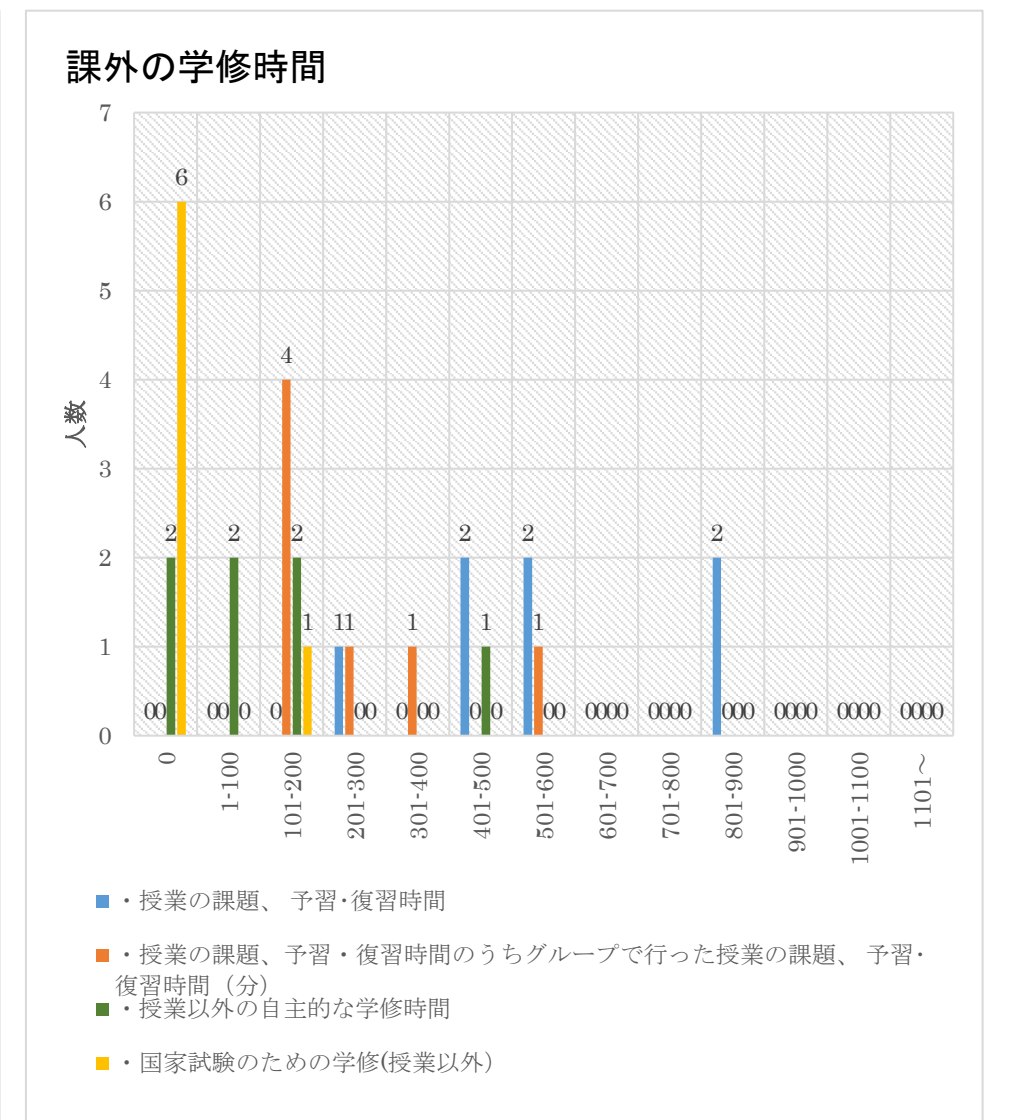
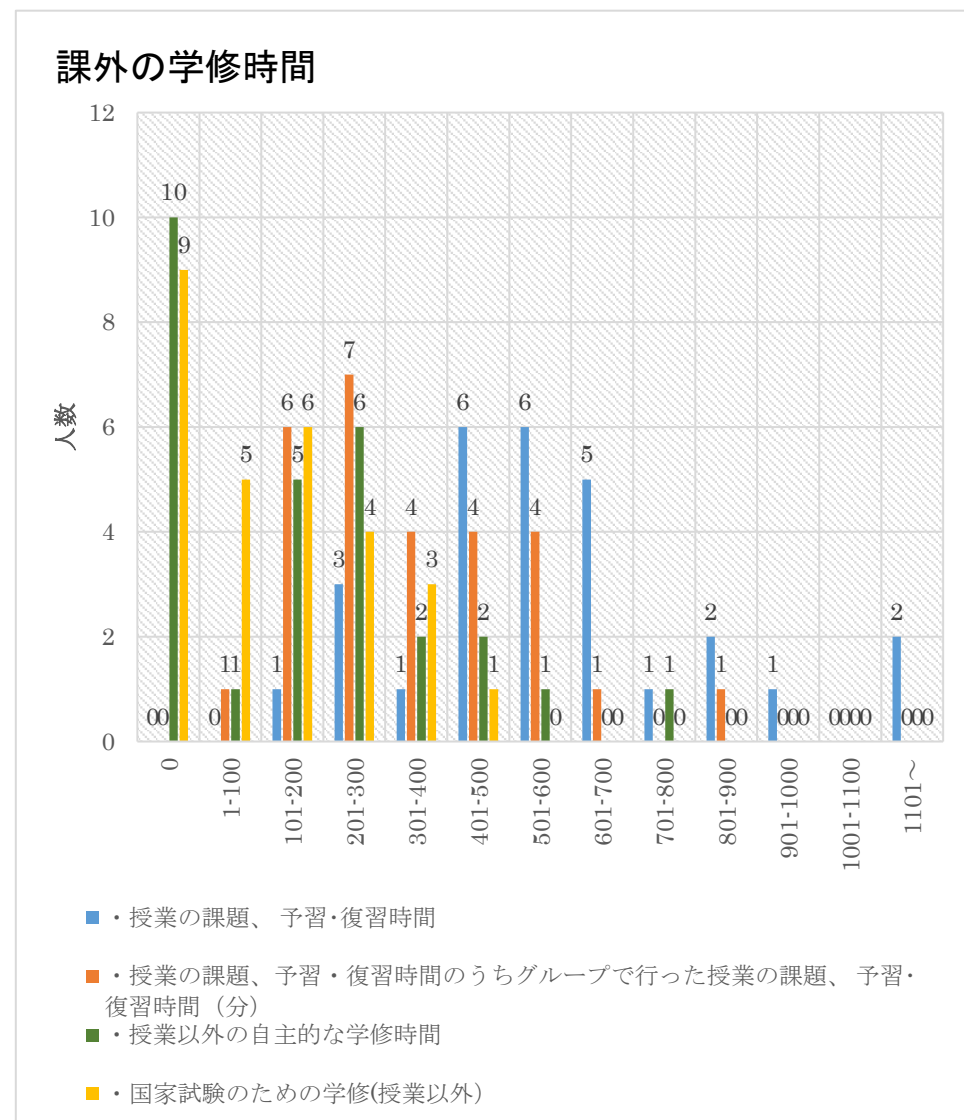
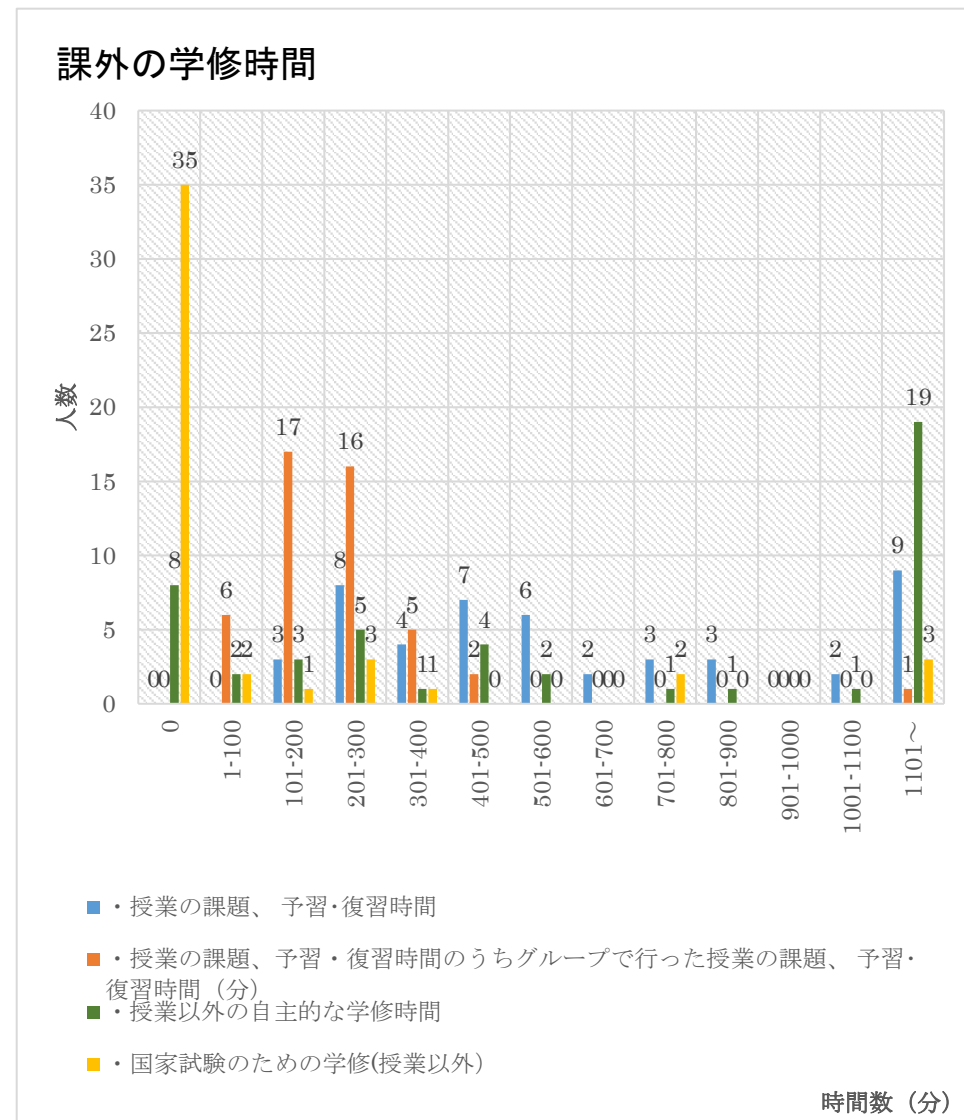
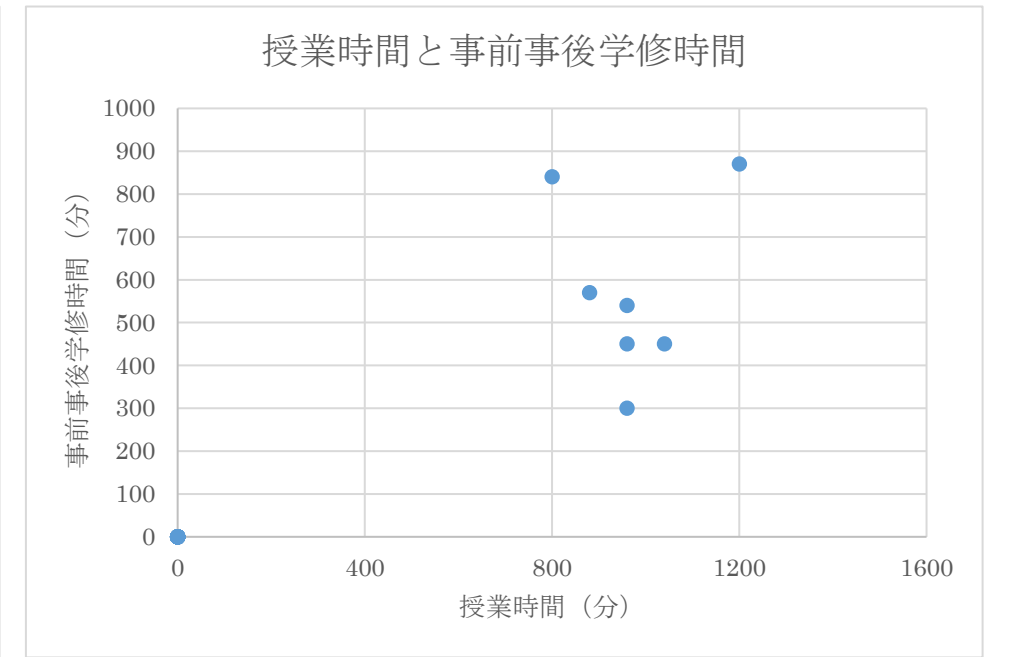
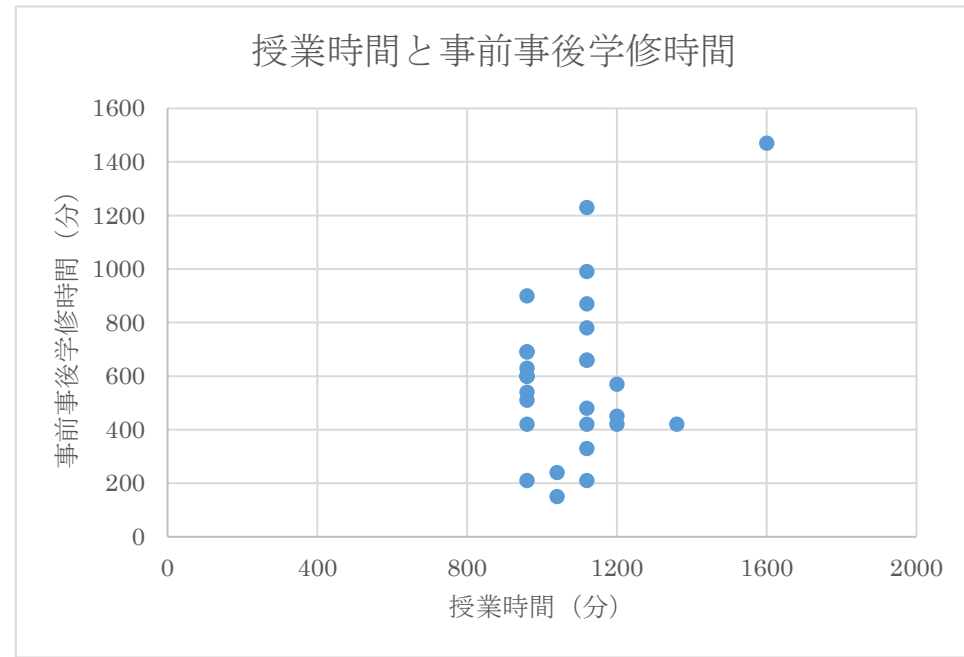
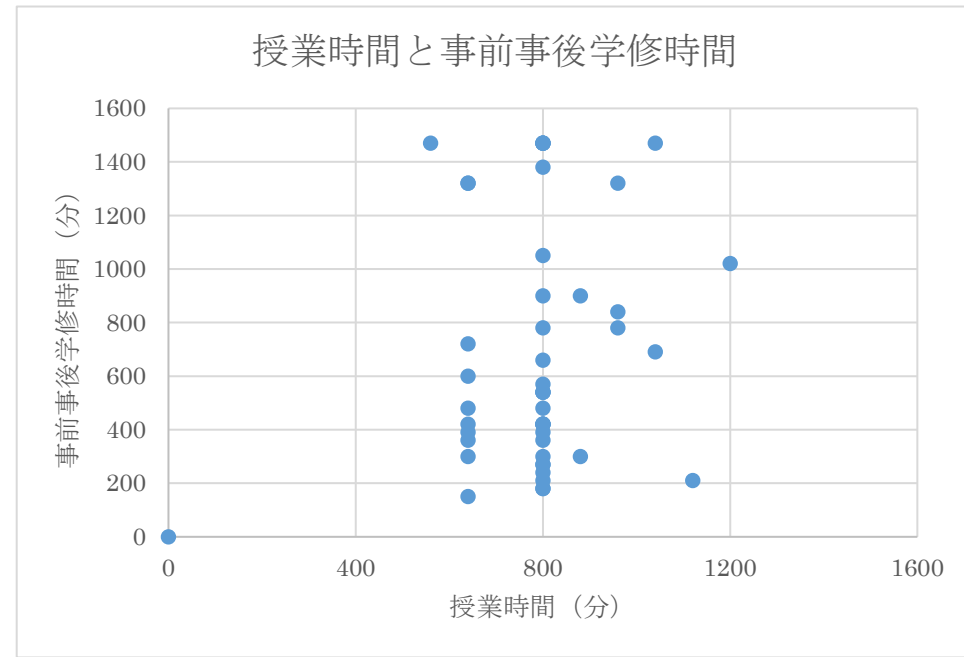
2023 年度言語聴覚学科 3 年次生 7 人/29 人(回答率 24.1%)

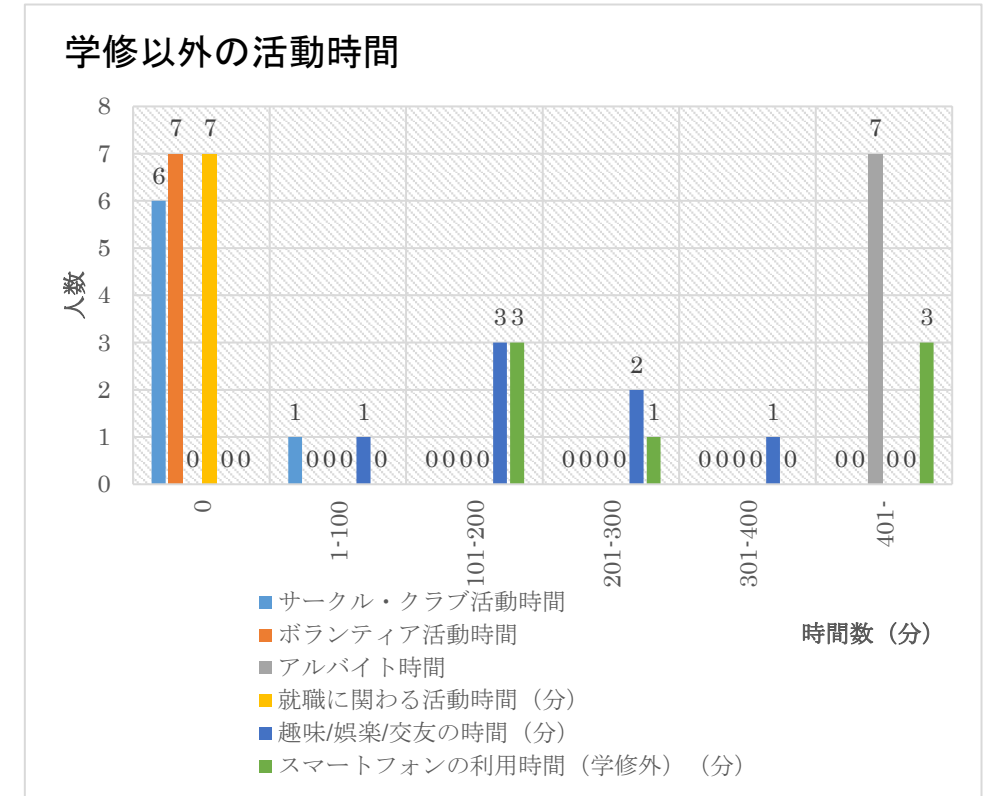
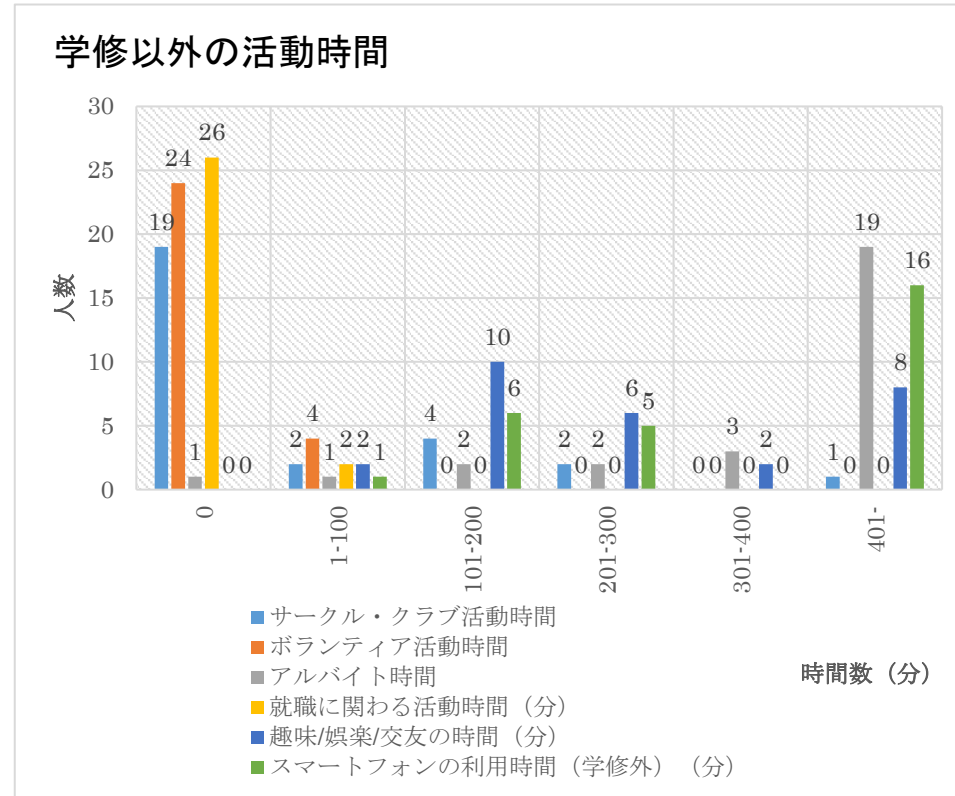
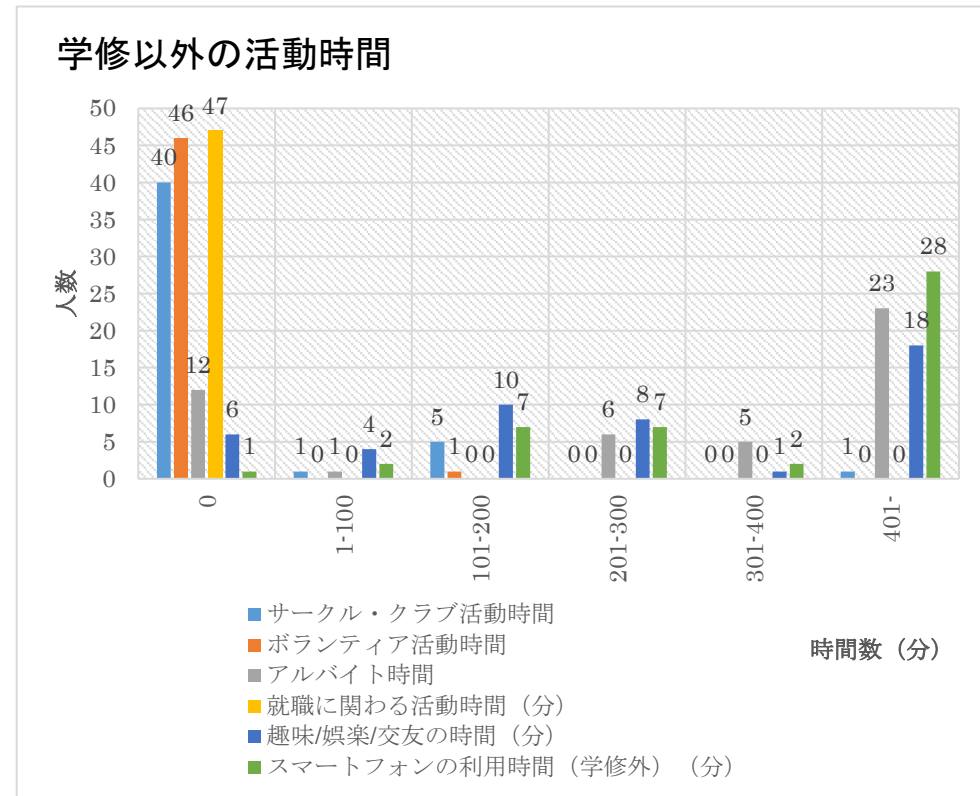


2023 年度理学療法学科 3 年次生 47 人/49 人(回答率 95.9%)

2023 年度作業療法学科 3 年次生 28 人/28 人(回答率 100%)

2023 年度言語聴覚学科 3 年次生 7 人/29 人(回答率 24.1%)





学修行動に関する質問	4. とても当てはまる	3. まあ当てはまる	2. あまり当てはまらない	1. 全く当てはまらない
1 何がわかっていて、何がわかっていないかをはっきりさせようとする	20.8%	66.7%	12.5%	0.0%
2 1つの科目で学んだことを、できるだけ他の科目に関連付けようと考えている	29.2%	56.3%	14.6%	0.0%
3 先生から読むようにいわれた資料は、よく読んでその意味を理解するようにしている	14.6%	60.4%	25.0%	0.0%
4 間違えたところは、なぜ間違えたかを考える	27.1%	52.1%	20.8%	0.0%
5 授業についていけない (設問はついていける、結果を入れ替えている)	10.4%	70.8%	14.6%	4.2%
6 授業に興味・関心をもてない (設問はもてる、結果を入れ替えている)	20.8%	62.5%	16.7%	0.0%
7 授業の予習をする	8.3%	58.3%	31.3%	2.1%
8 授業でわからなかったことは先生に質問する	6.3%	37.5%	43.8%	12.5%
9 授業で出された宿題や課題はきちんとやる	62.5%	33.3%	4.2%	0.0%
10 授業の復習をする	10.4%	70.8%	18.8%	0.0%
11 授業でわからなかったことは、自分で調べる	25.0%	60.4%	14.6%	0.0%
12 授業で興味をもったことについて自主的に勉強する	18.8%	41.7%	39.6%	0.0%
13 授業で配布された資料などを整理する	16.7%	60.4%	22.9%	0.0%
14 授業とは関係なく、興味をもったことについて自主的に学修する	16.7%	39.6%	41.7%	2.1%
15 グループワーク以外で、友だちと一緒に勉強する	58.3%	22.9%	16.7%	2.1%
16 計画を立てて勉強する	22.9%	37.5%	31.3%	8.3%
17 自分の意思で継続的に勉強する	18.8%	47.9%	29.2%	4.2%

学修行動に関する質問	4. とても当てはまる	3. まあ当てはまる	2. あまり当てはまらない	1. 全く当てはまらない
1 何がわかっていて、何がわかっていないかをはっきりさせようとする	17.9%	67.9%	14.3%	0.0%
2 1つの科目で学んだことを、できるだけ他の科目に関連付けようと考えている	14.3%	71.4%	10.7%	3.6%
3 先生から読むようにいわれた資料は、よく読んでその意味を理解するようにしている	7.1%	75.0%	17.9%	0.0%
4 間違えたところは、なぜ間違えたかを考える	25.0%	60.7%	14.3%	0.0%
5 授業についていけない (設問はついていける、結果を入れ替えている)	7.1%	82.1%	10.7%	0.0%
6 授業に興味・関心をもてない (設問はもてる、結果を入れ替えている)	21.4%	78.6%	0.0%	0.0%
7 授業の予習をする	14.3%	32.1%	46.4%	7.1%
8 授業でわからなかったことは先生に質問する	17.9%	64.3%	17.9%	0.0%
9 授業で出された宿題や課題はきちんとやる	57.1%	42.9%	0.0%	0.0%
10 授業の復習をする	28.6%	42.9%	28.6%	0.0%
11 授業でわからなかったことは、自分で調べる	28.6%	60.7%	7.1%	3.6%
12 授業で興味をもったことについて自主的に勉強する	7.1%	42.9%	42.9%	7.1%
13 授業で配布された資料などを整理する	60.7%	35.7%	3.6%	0.0%
14 授業とは関係なく、興味をもったことについて自主的に学修する	7.1%	32.1%	53.6%	7.1%
15 グループワーク以外で、友だちと一緒に勉強する	39.3%	46.4%	3.6%	10.7%
16 計画を立てて勉強する	18.5%	51.9%	25.9%	3.7%
17 自分の意思で継続的に勉強する	25.9%	48.1%	25.9%	0.0%

学修行動に関する質問	4. とても当てはまる	3. まあ当てはまる	2. あまり当てはまらない	1. 全く当てはまらない
1 何がわかっていて、何がわかっていないかをはっきりさせようとする	0.0%	85.7%	14.3%	0.0%
2 1つの科目で学んだことを、できるだけ他の科目に関連付けようと考えている	28.6%	71.4%	0.0%	0.0%
3 先生から読むようにいわれた資料は、よく読んでその意味を理解するようにしている	14.3%	71.4%	0.0%	14.3%
4 間違えたところは、なぜ間違えたかを考える	14.3%	42.9%	42.9%	0.0%
5 授業についていけない (設問はついていける、結果を入れ替えている)	0.0%	57.1%	42.9%	0.0%
6 授業に興味・関心をもてない (設問はもてる、結果を入れ替えている)	42.9%	57.1%	0.0%	0.0%
7 授業の予習をする	0.0%	57.1%	42.9%	0.0%
8 授業でわからなかったことは先生に質問する	28.6%	42.9%	14.3%	14.3%
9 授業で出された宿題や課題はきちんとやる	71.4%	28.6%	0.0%	0.0%
10 授業の復習をする	0.0%	57.1%	42.9%	0.0%
11 授業でわからなかったことは、自分で調べる	14.3%	42.9%	42.9%	0.0%
12 授業で興味をもったことについて自主的に勉強する	14.3%	42.9%	28.6%	14.3%
13 授業で配布された資料などを整理する	42.9%	28.6%	14.3%	14.3%
14 授業とは関係なく、興味をもったことについて自主的に学修する	28.6%	28.6%	14.3%	28.6%
15 グループワーク以外で、友だちと一緒に勉強する	28.6%	57.1%	14.3%	0.0%
16 計画を立てて勉強する	14.3%	57.1%	14.3%	14.3%
17 自分の意思で継続的に勉強する	14.3%	57.1%	28.6%	0.0%