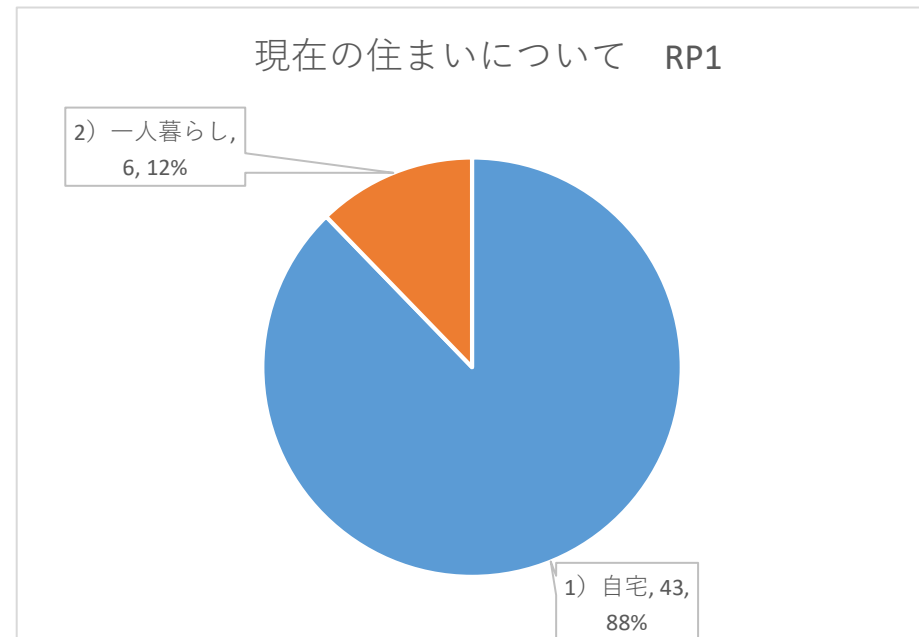
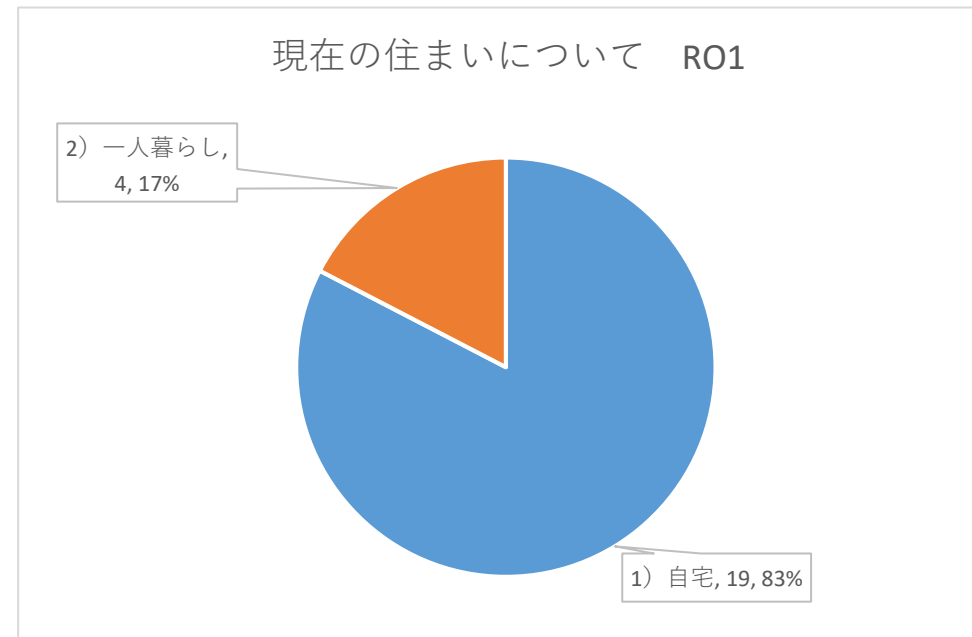


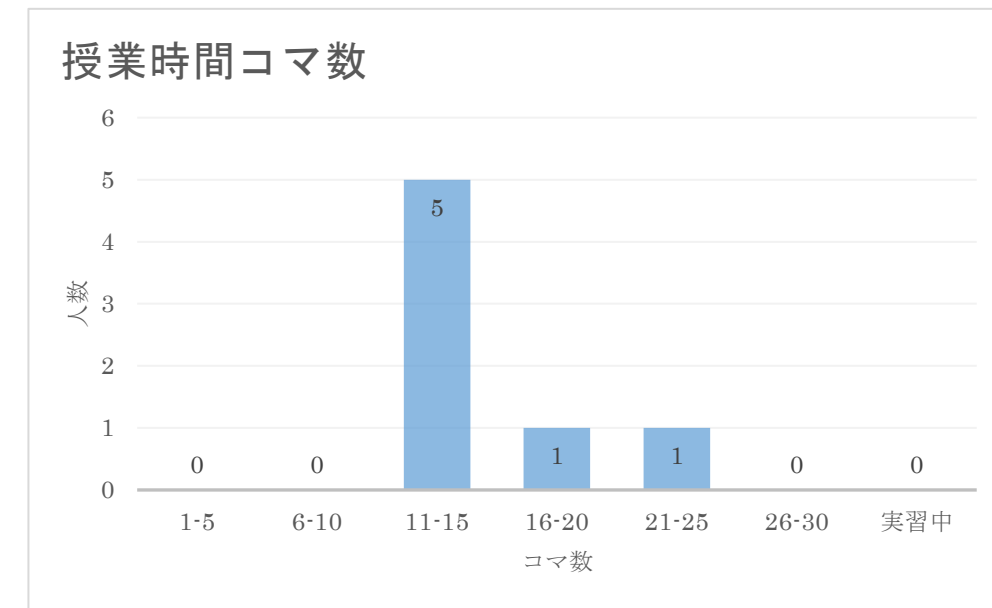
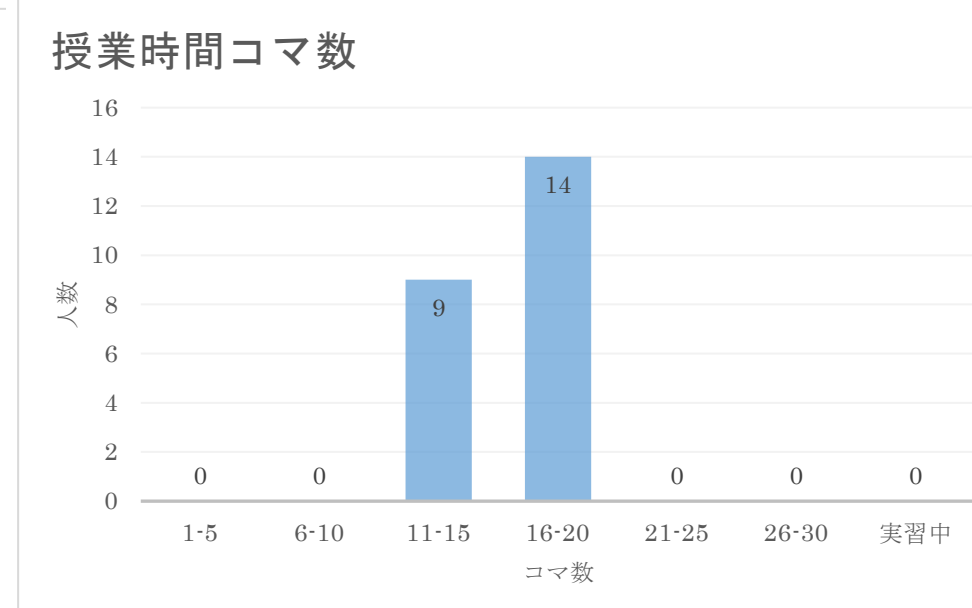
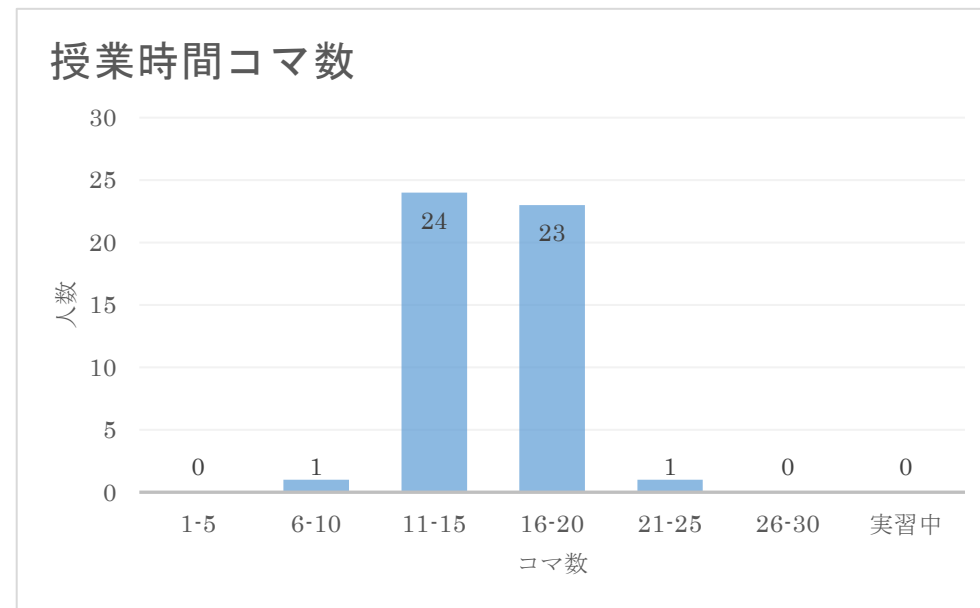
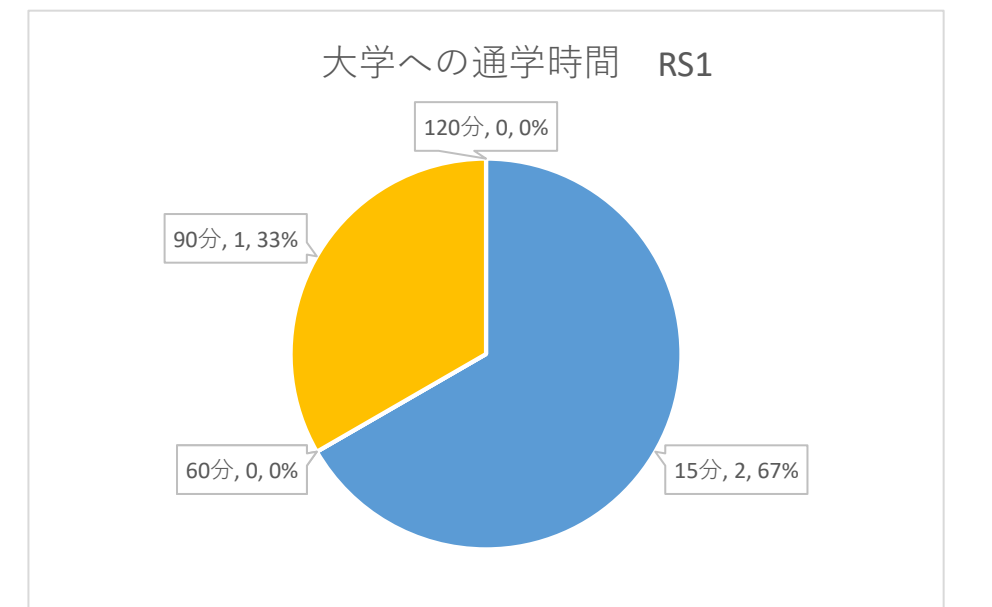
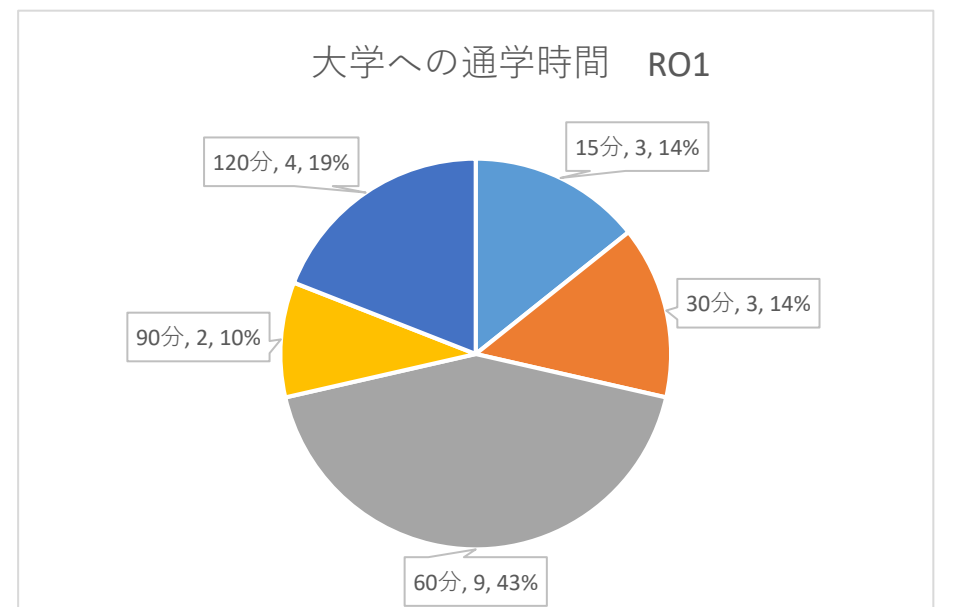
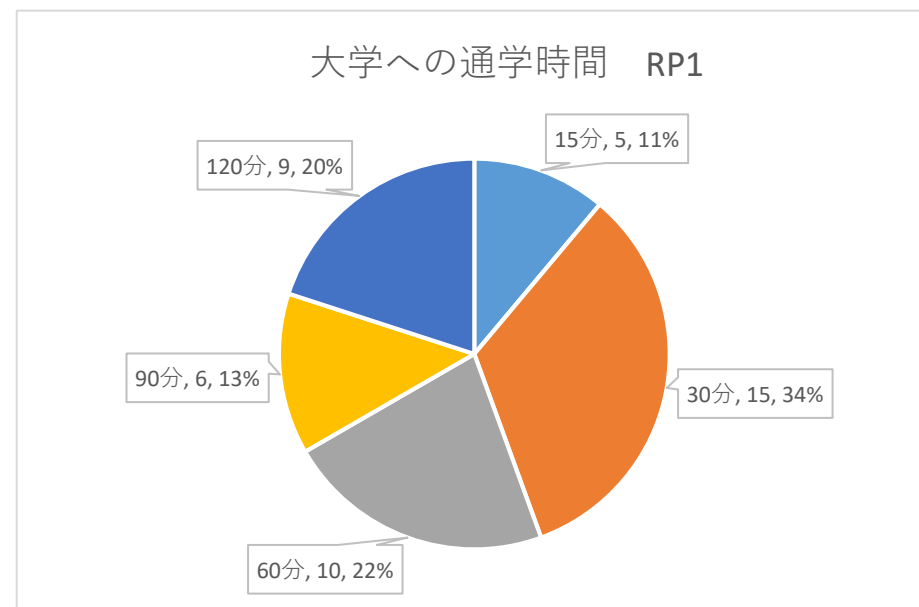
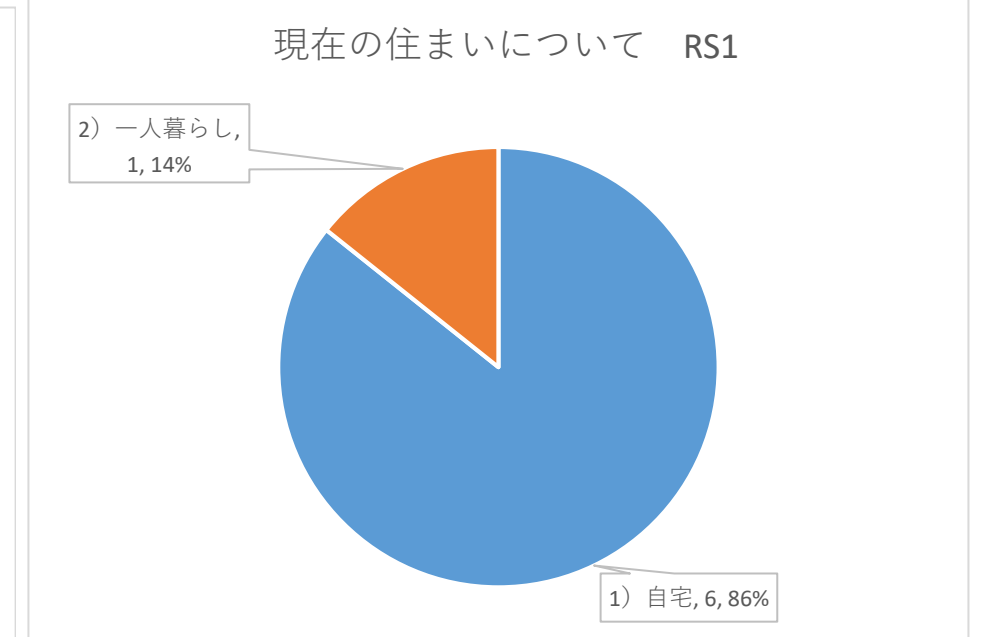
2023 年度理学療法学科 1 年次生 49 人/49 人(回答率 100%)



2023 年度作業療法学科 1 年次生 23 人/23 人(回答率 100%)



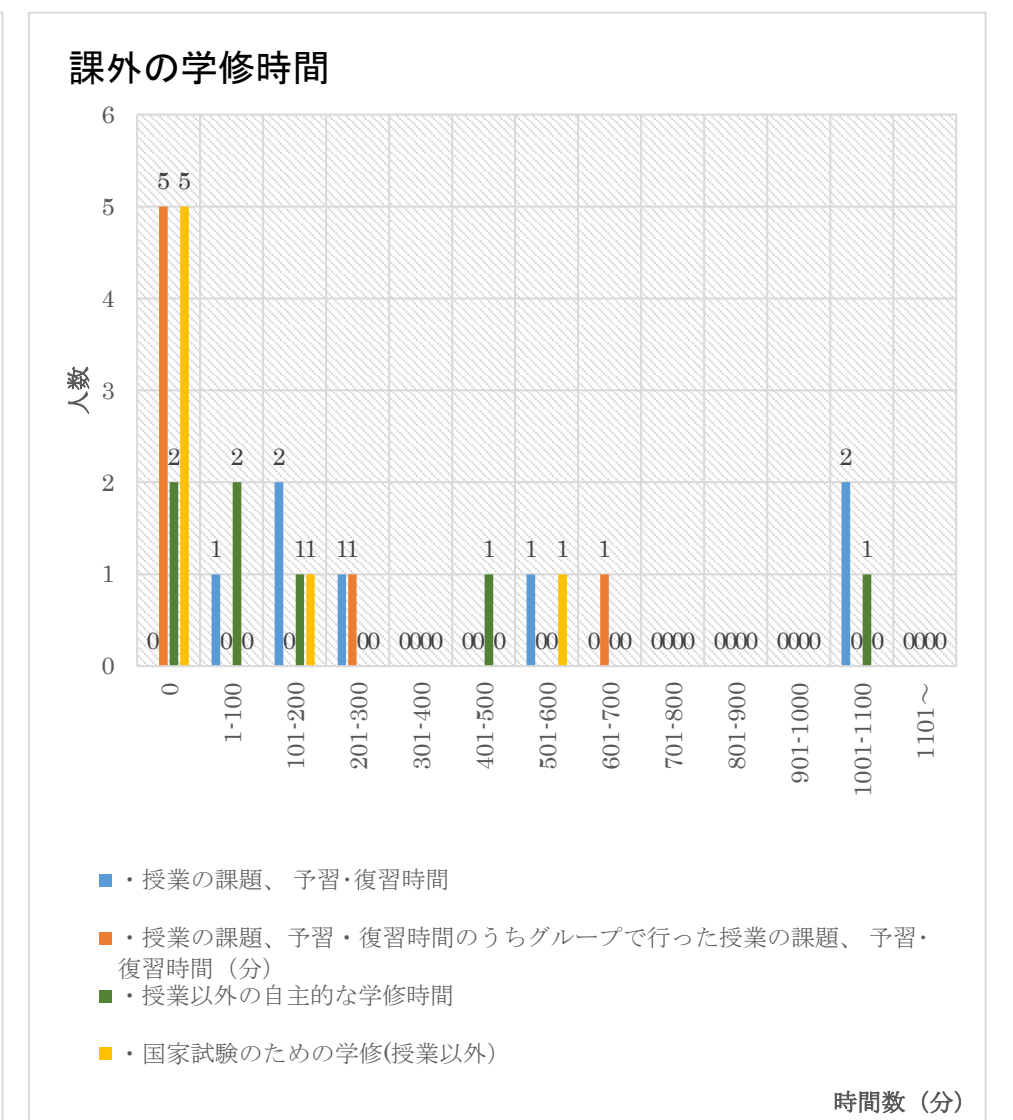
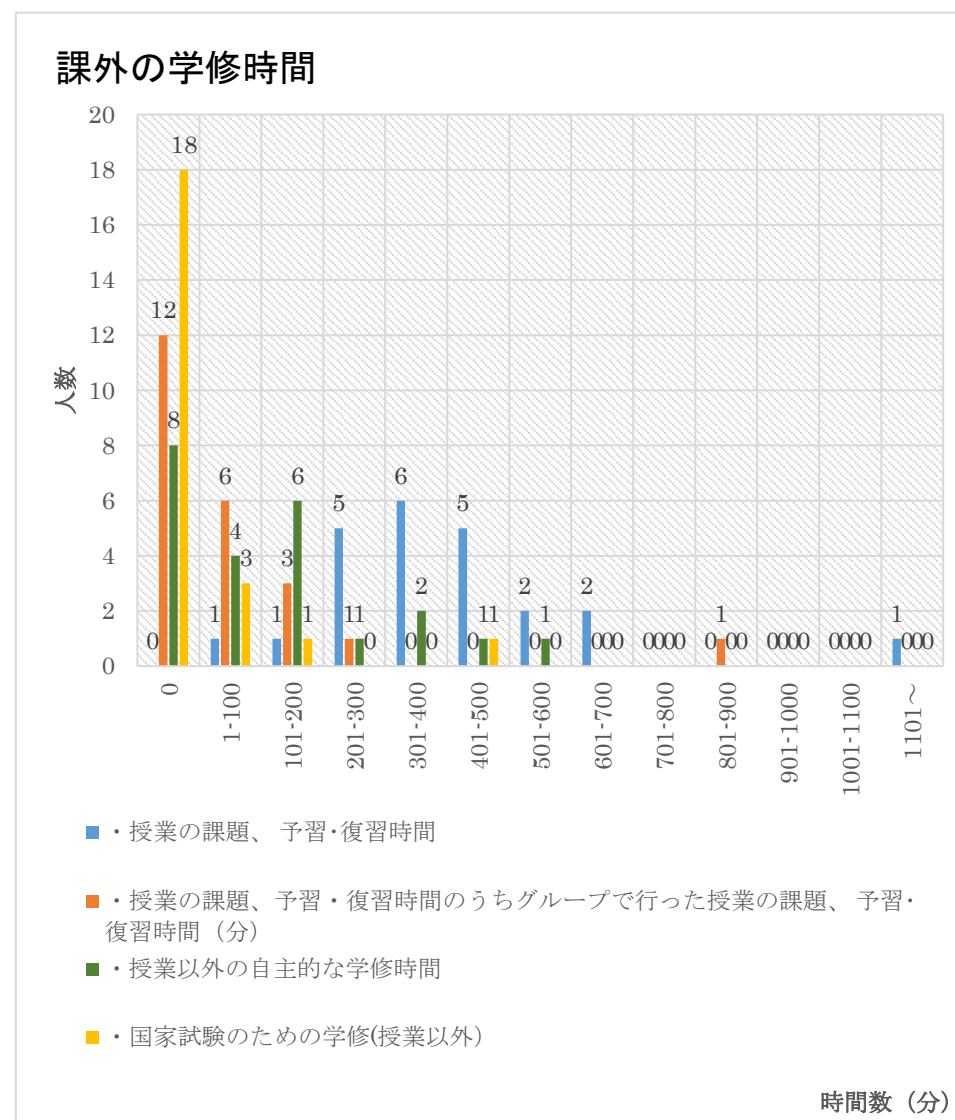
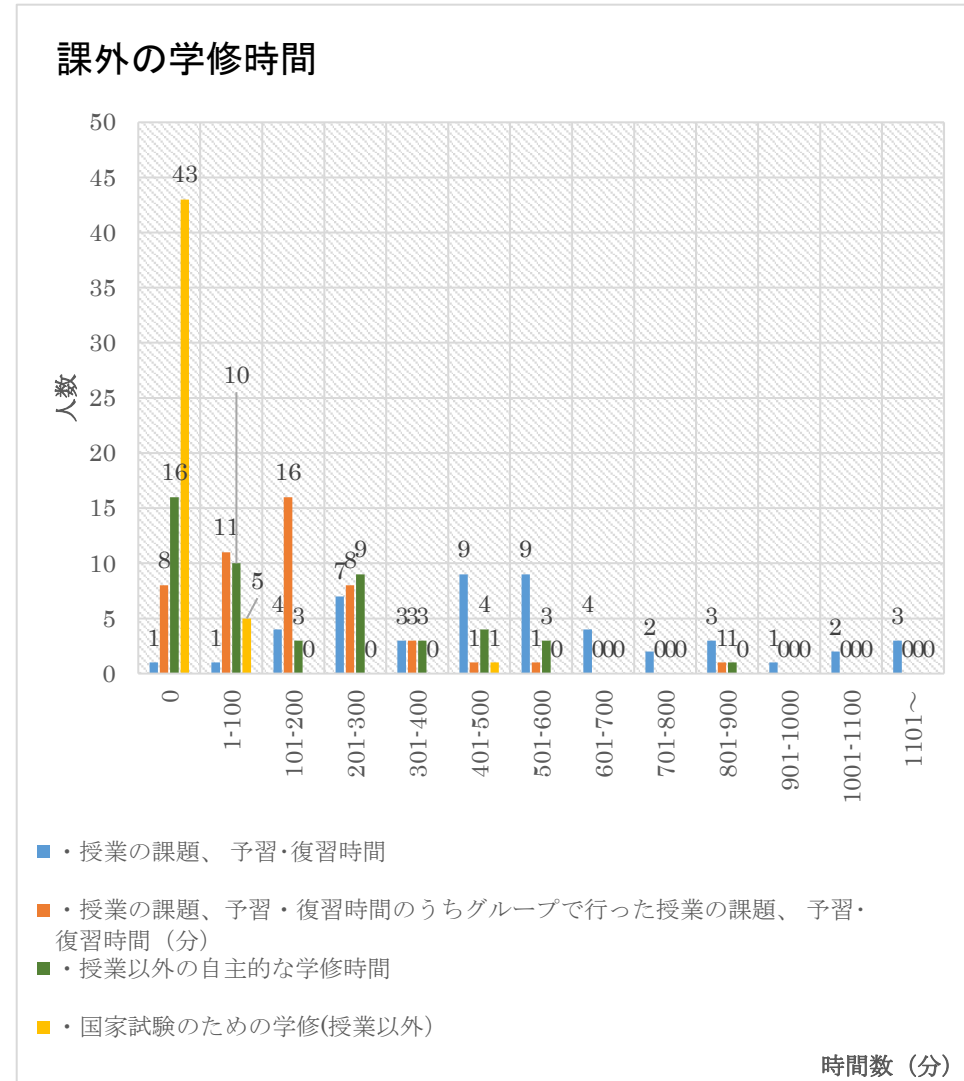
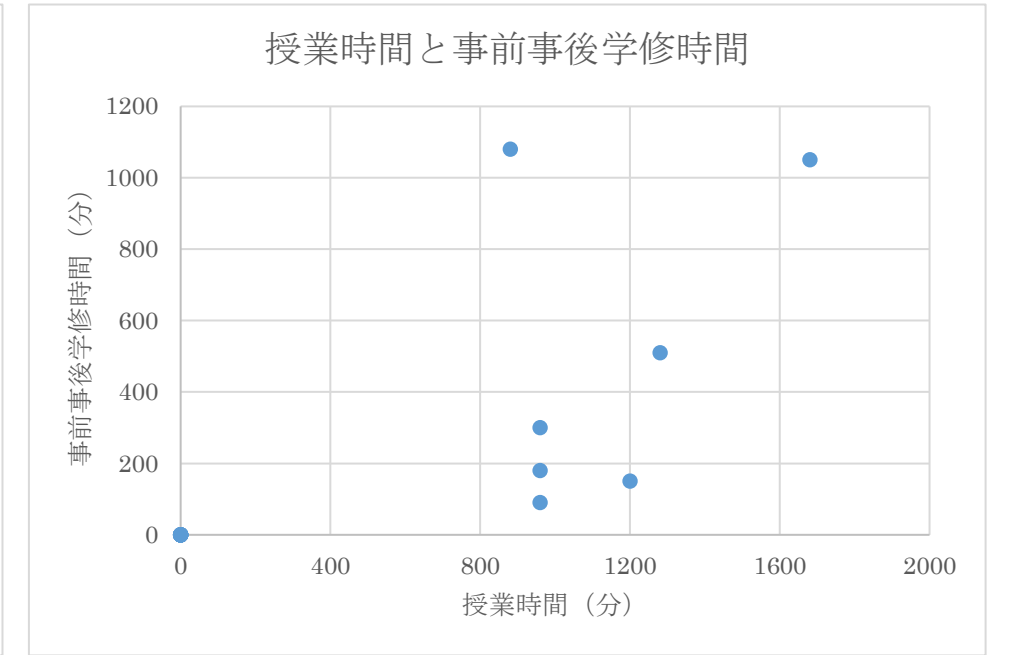
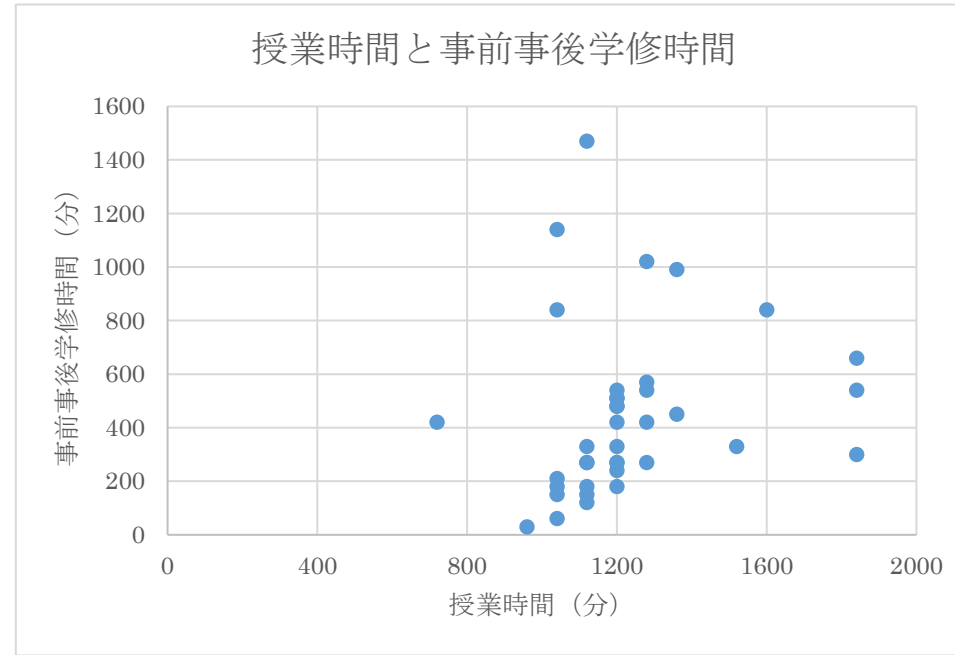
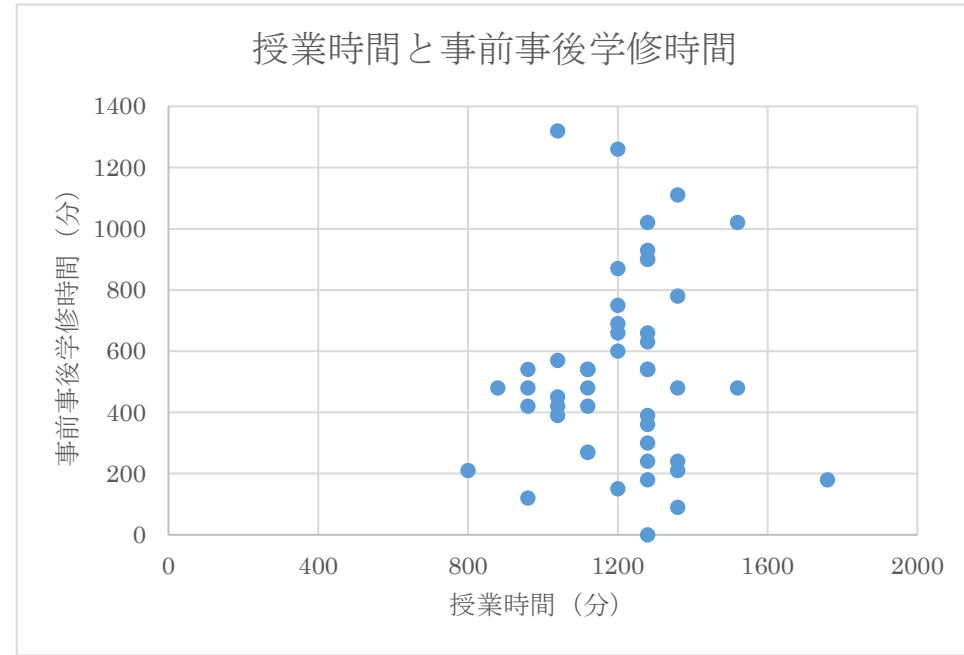
2023 年度言語聴覚学科 1 年次生 7 人/17 人(回答率 41.2%)

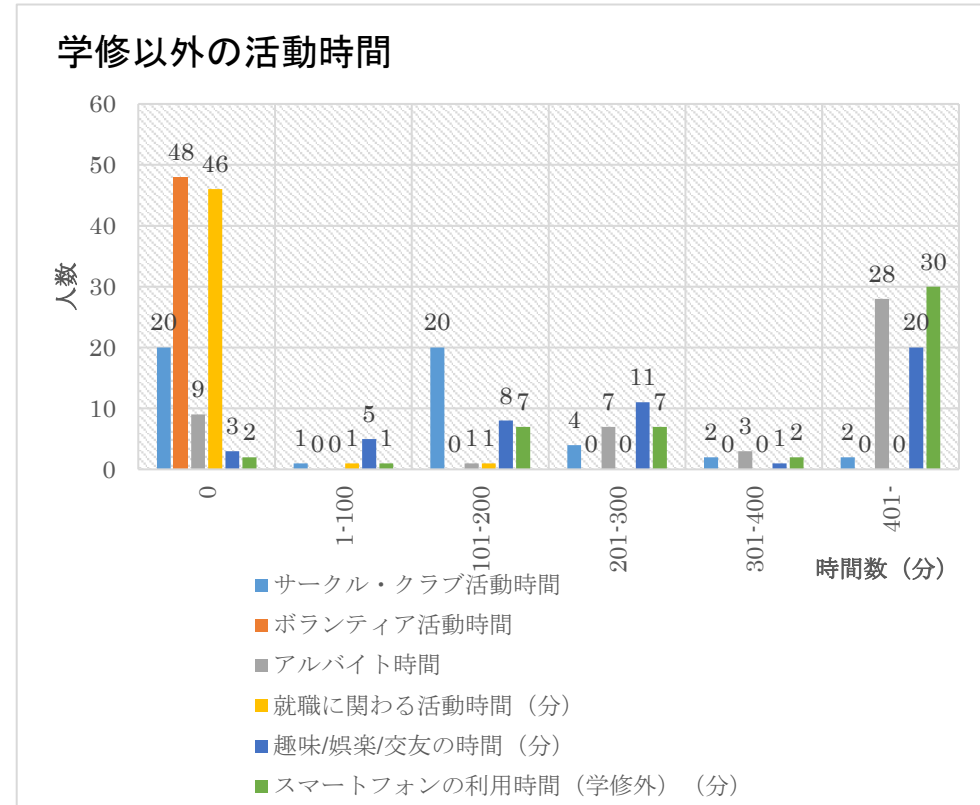


2023 年度理学療法学科 1 年次生 49 人/49 人(回答率 100%)

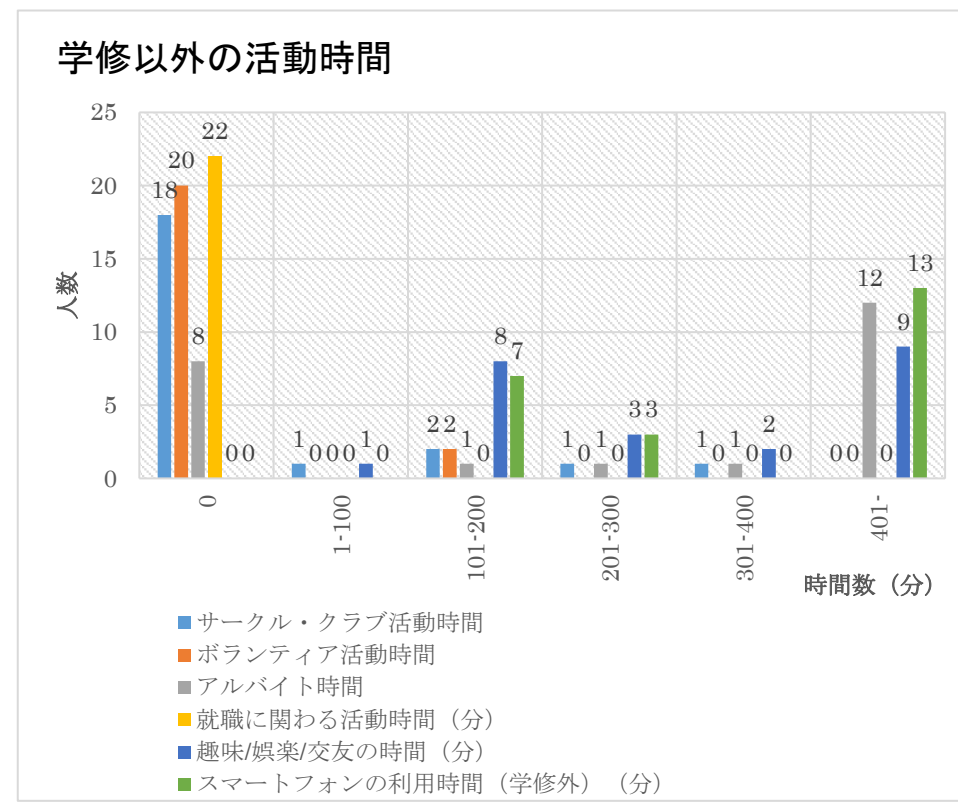
2023 年度作業療法学科 1 年次生 23 人/23 人(回答率 100%)

2023 年度言語聴覚学科 1 年次生 7 人/17 人(回答率 41.2%)

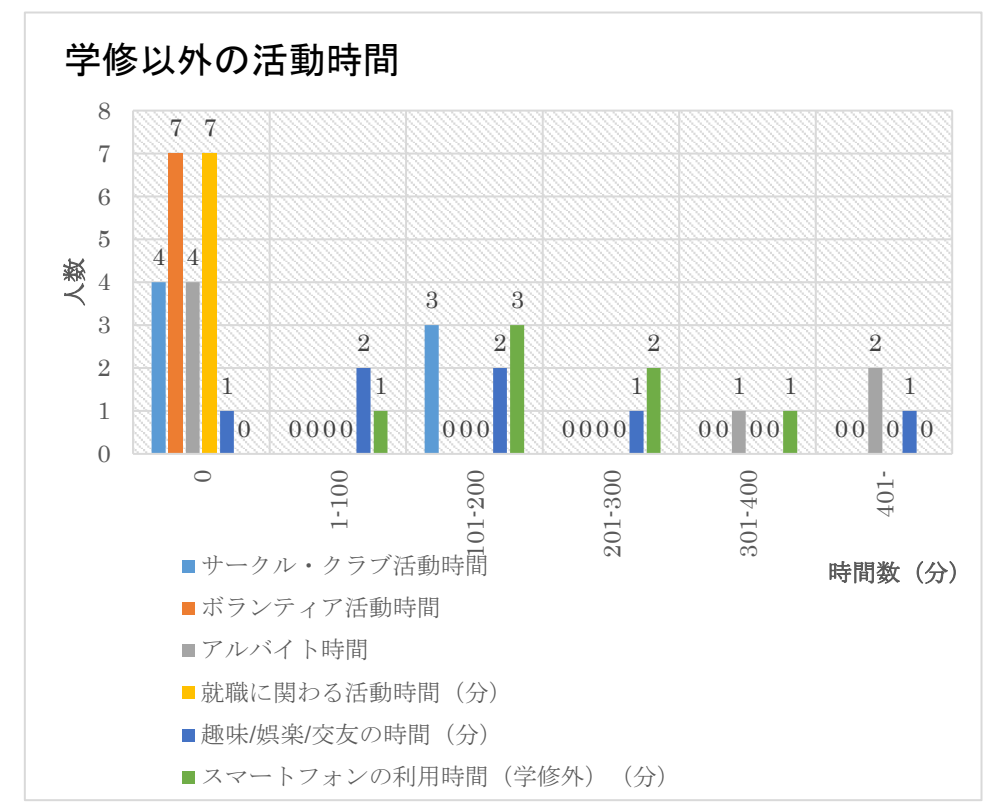




学修行動に関する質問	4. とても当てはまる	3. まあ当てはまる	2. あまり当てはまらない	1. 全く当てはまらない
1 何がわかっていて、何がわかっていないかをはっきりさせようとする	26.5%	63.3%	10.2%	0.0%
2 1つの科目で学んだことを、できるだけ他の科目に関連付けようと考えている	20.4%	59.2%	18.4%	2.0%
3 先生から読むようにいわれた資料は、よく読んでその意味を理解するようにしている	18.4%	57.1%	22.4%	2.0%
4 間違えたところは、なぜ間違えたかを考える	30.6%	59.2%	10.2%	0.0%
5 授業についていけない (設問はついていける、結果を入れ替えている)	16.3%	57.1%	26.5%	0.0%
6 授業に興味・関心をもてない (設問はもてる、結果を入れ替えている)	40.8%	51.0%	8.2%	0.0%
7 授業の予習をする	2.0%	55.1%	34.7%	8.2%
8 授業でわからなかったことは先生に質問する	6.1%	38.8%	42.9%	12.2%
9 授業で出された宿題や課題はきちんとやる	73.5%	26.5%	0.0%	0.0%
10 授業の復習をする	8.2%	71.4%	18.4%	2.0%
11 授業でわからなかったことは、自分で調べる	20.4%	59.2%	16.3%	4.1%
12 授業に興味をもったことについて自主的に勉強する	14.3%	46.9%	34.7%	4.1%
13 授業で配布された資料などを整理する	42.9%	42.9%	8.2%	6.1%
14 授業とは関係なく、興味をもったことについて自主的に学修する	10.2%	42.9%	38.8%	8.2%
15 グループワーク以外で、友だちと一緒に勉強する	59.2%	26.5%	8.2%	6.1%
16 計画を立てて勉強する	16.3%	53.1%	24.5%	6.1%
17 自分の意思で継続的に勉強する	16.7%	68.8%	10.4%	4.2%



学修行動に関する質問	4. とても当てはまる	3. まあ当てはまる	2. あまり当てはまらない	1. 全く当てはまらない
1 何がわかっていて、何がわかっていないかをはっきりさせようとする	30.4%	69.6%	0.0%	0.0%
2 1つの科目で学んだことを、できるだけ他の科目に関連付けようと考えている	43.5%	52.2%	4.3%	0.0%
3 先生から読むようにいわれた資料は、よく読んでその意味を理解するようにしている	43.5%	52.2%	4.3%	0.0%
4 間違えたところは、なぜ間違えたかを考える	47.8%	30.4%	21.7%	0.0%
5 授業についていけない (設問はついていける、結果を入れ替えている)	13.0%	69.6%	17.4%	0.0%
6 授業に興味・関心をもてない (設問はもてる、結果を入れ替えている)	52.2%	39.1%	8.7%	0.0%
7 授業の予習をする	4.3%	82.6%	13.0%	0.0%
8 授業でわからなかったことは先生に質問する	26.1%	39.1%	30.4%	4.3%
9 授業で出された宿題や課題はきちんとやる	95.7%	4.3%	0.0%	0.0%
10 授業の復習をする	17.4%	56.5%	26.1%	0.0%
11 授業でわからなかったことは、自分で調べる	43.5%	30.4%	26.1%	0.0%
12 授業に興味をもったことについて自主的に勉強する	21.7%	26.1%	47.8%	4.3%
13 授業で配布された資料などを整理する	65.2%	30.4%	4.3%	0.0%
14 授業とは関係なく、興味をもったことについて自主的に学修する	26.1%	34.8%	39.1%	0.0%
15 グループワーク以外で、友だちと一緒に勉強する	27.3%	50.0%	13.6%	9.1%
16 計画を立てて勉強する	18.2%	45.5%	31.8%	4.5%
17 自分の意思で継続的に勉強する	27.3%	50.0%	22.7%	0.0%



学修行動に関する質問	4. とても当てはまる	3. まあ当てはまる	2. あまり当てはまらない	1. 全く当てはまらない
1 何がわかっていて、何がわかっていないかをはっきりさせようとする	28.6%	71.4%	0.0%	0.0%
2 1つの科目で学んだことを、できるだけ他の科目に関連付けようと考えている	28.6%	71.4%	0.0%	0.0%
3 先生から読むようにいわれた資料は、よく読んでその意味を理解するようにしている	14.3%	71.4%	14.3%	0.0%
4 間違えたところは、なぜ間違えたかを考える	28.6%	42.9%	28.6%	0.0%
5 授業についていけない (設問はついていける、結果を入れ替えている)	0.0%	71.4%	28.6%	0.0%
6 授業に興味・関心をもてない (設問はもてる、結果を入れ替えている)	57.1%	42.9%	0.0%	0.0%
7 授業の予習をする	14.3%	71.4%	14.3%	0.0%
8 授業でわからなかったことは先生に質問する	0.0%	42.9%	57.1%	0.0%
9 授業で出された宿題や課題はきちんとやる	85.7%	14.3%	0.0%	0.0%
10 授業の復習をする	28.6%	71.4%	0.0%	0.0%
11 授業でわからなかったことは、自分で調べる	28.6%	42.9%	28.6%	0.0%
12 授業に興味をもったことについて自主的に勉強する	14.3%	42.9%	42.9%	0.0%
13 授業で配布された資料などを整理する	42.9%	42.9%	14.3%	0.0%
14 授業とは関係なく、興味をもったことについて自主的に学修する	14.3%	42.9%	42.9%	0.0%
15 グループワーク以外で、友だちと一緒に勉強する	28.6%	42.9%	28.6%	0.0%
16 計画を立てて勉強する	0.0%	42.9%	57.1%	0.0%
17 自分の意思で継続的に勉強する	28.6%	28.6%	42.9%	0.0%