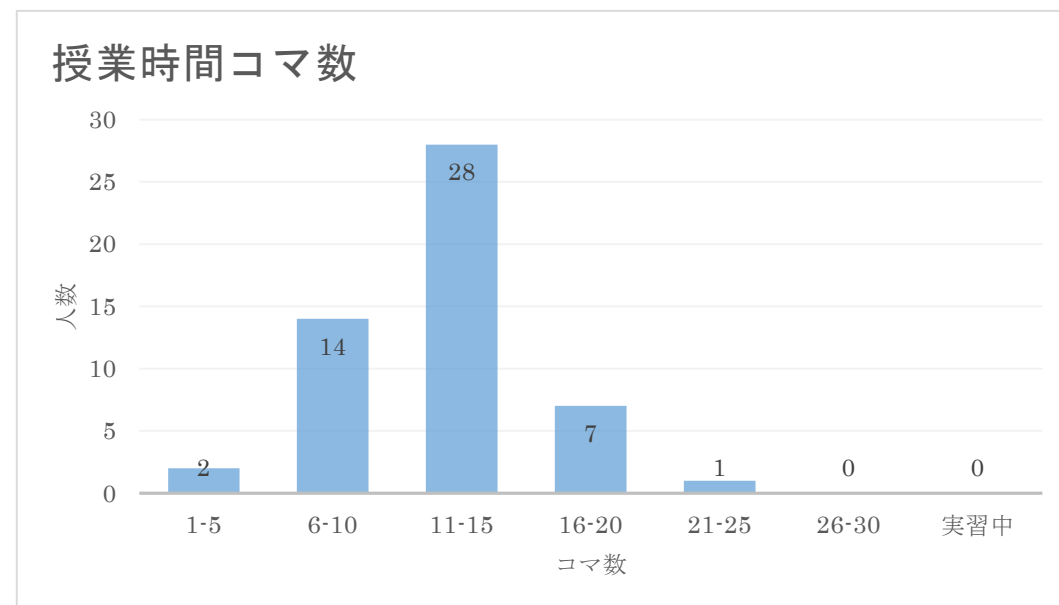
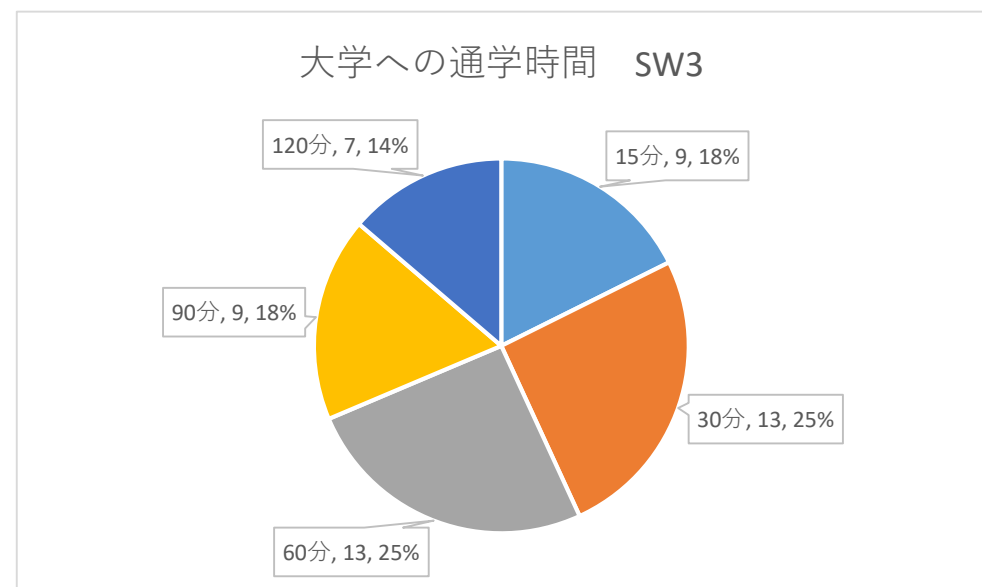
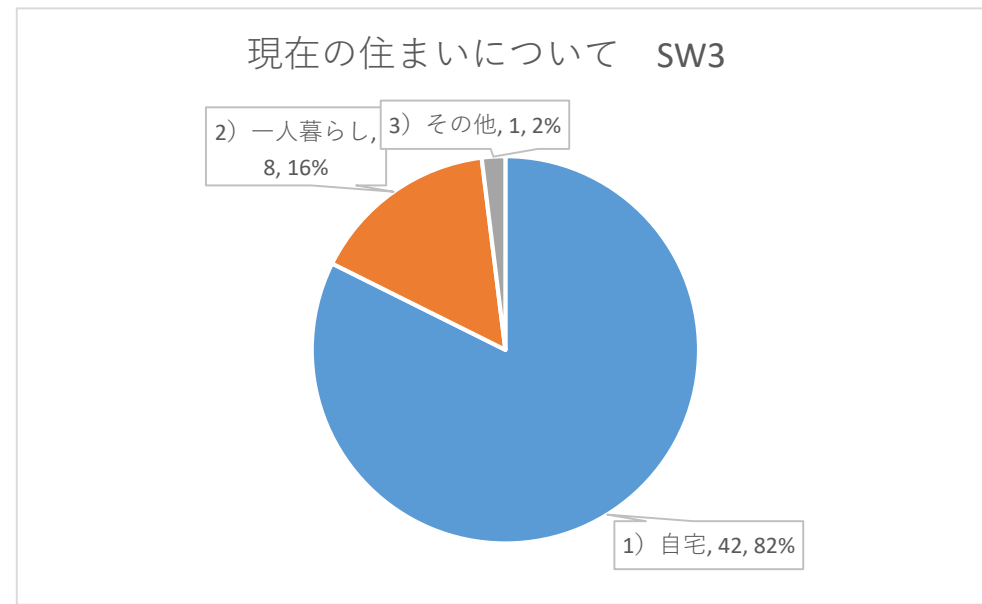
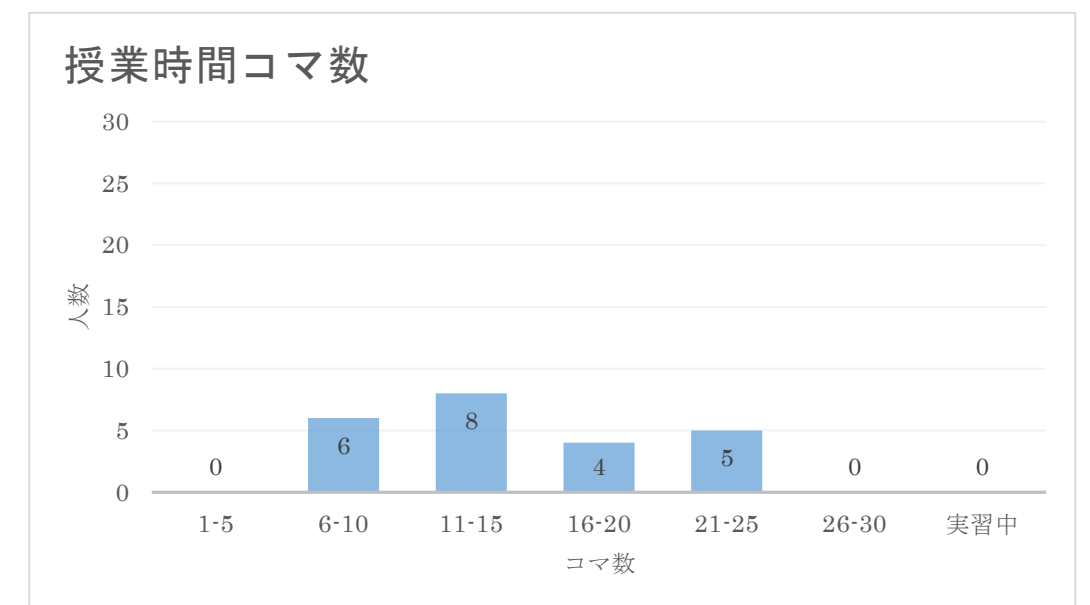
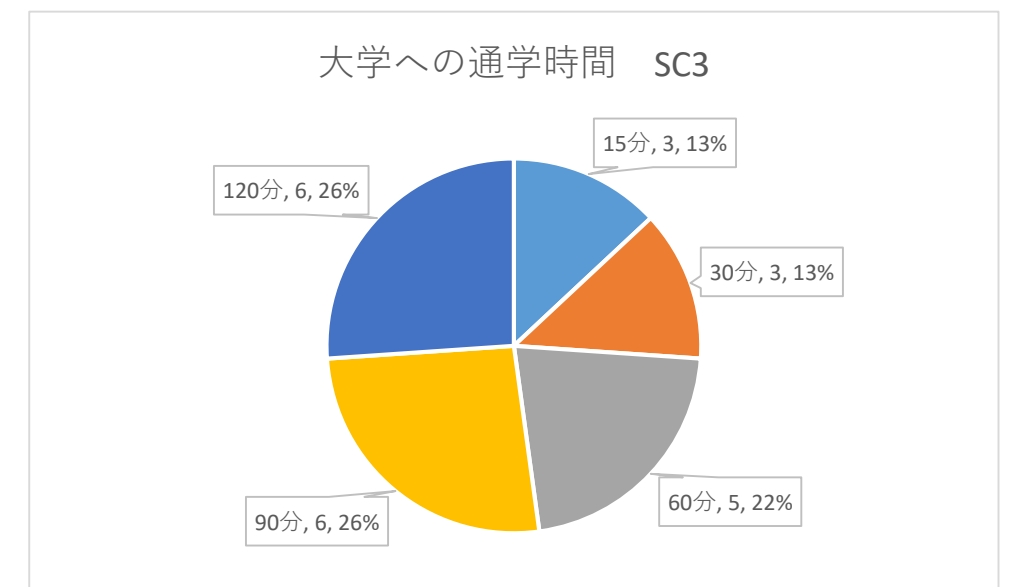
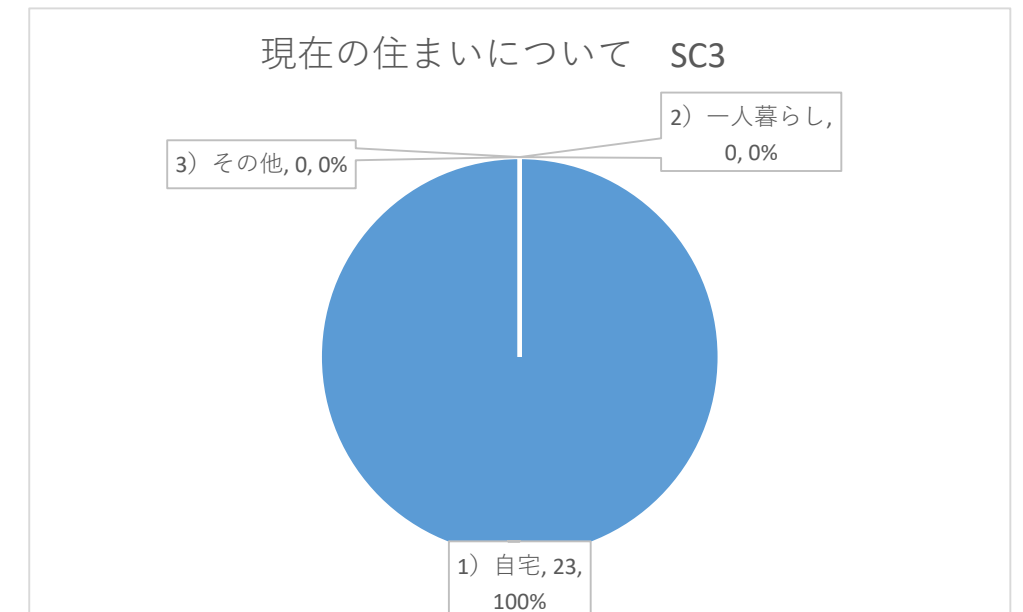
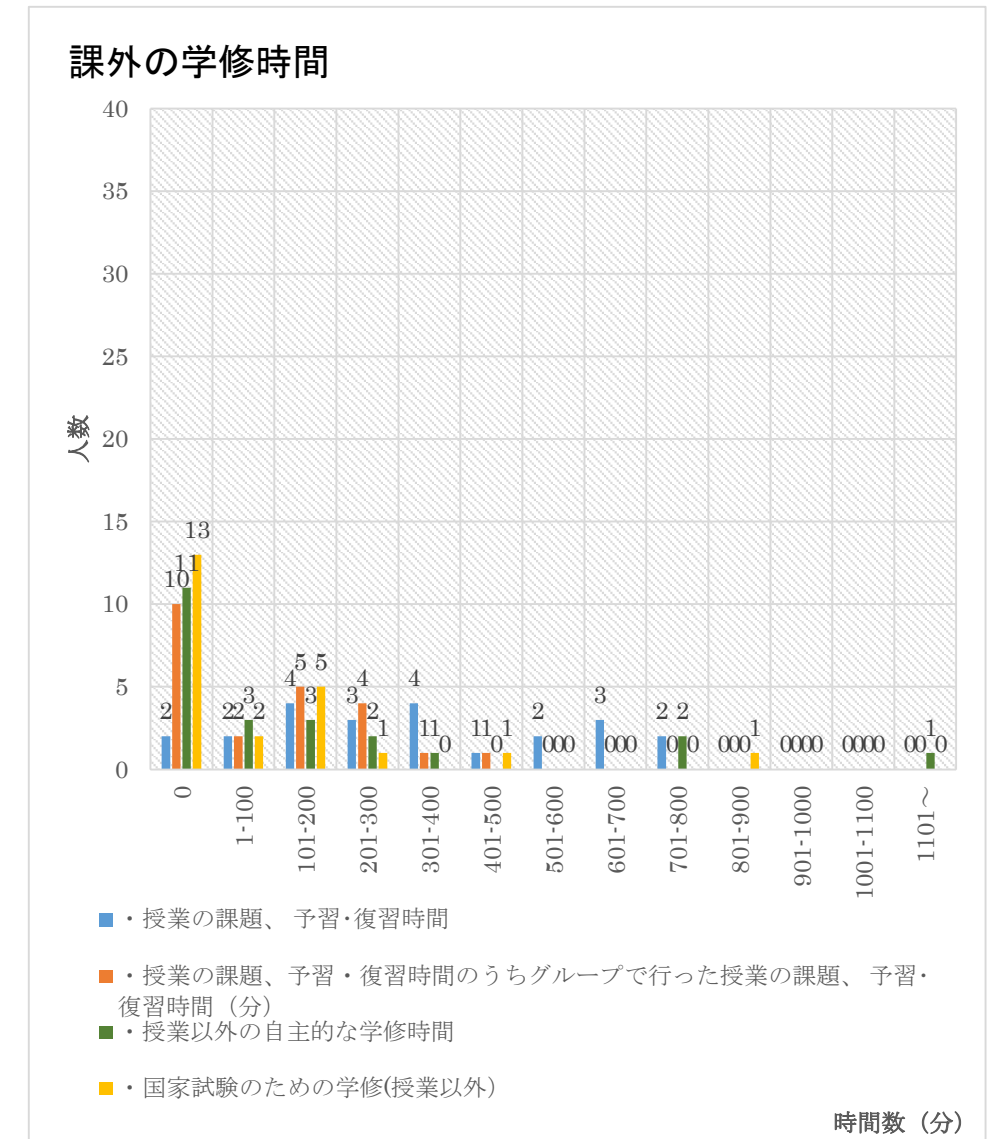
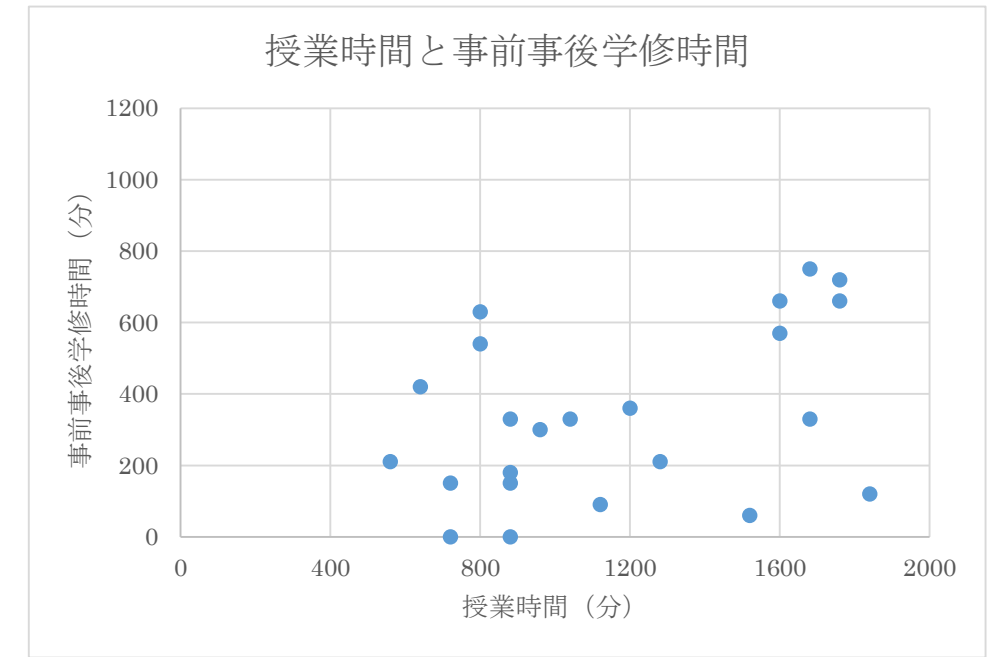
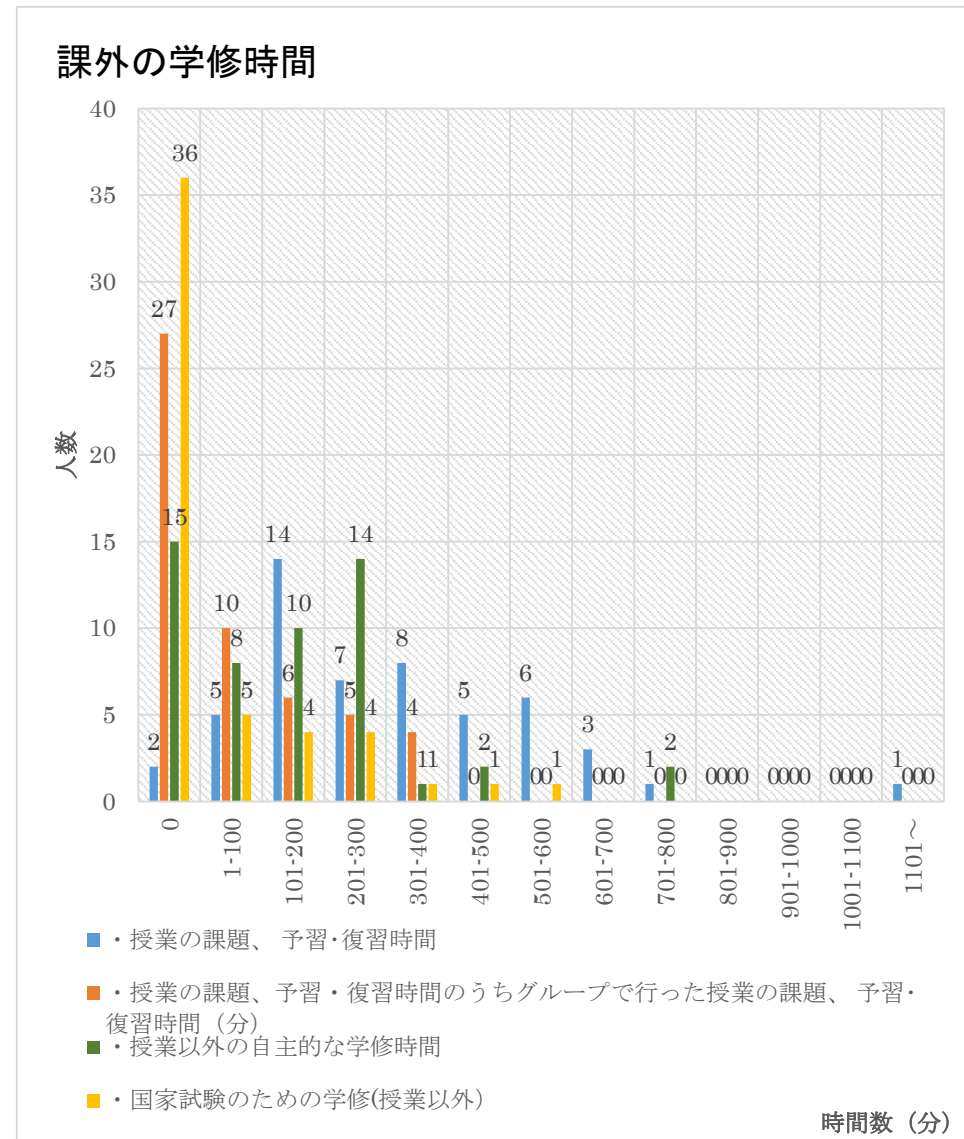
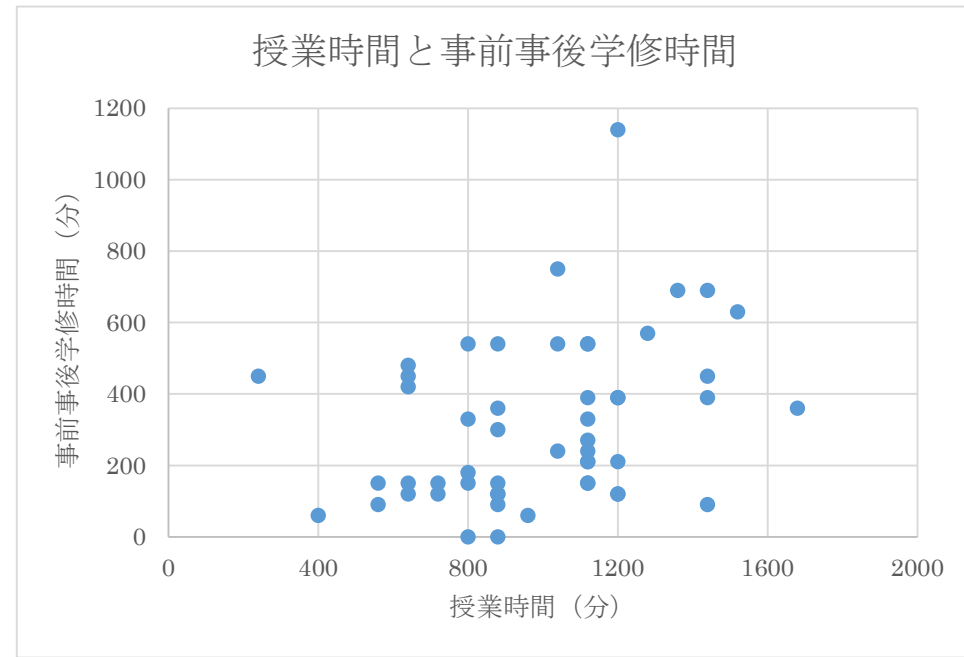


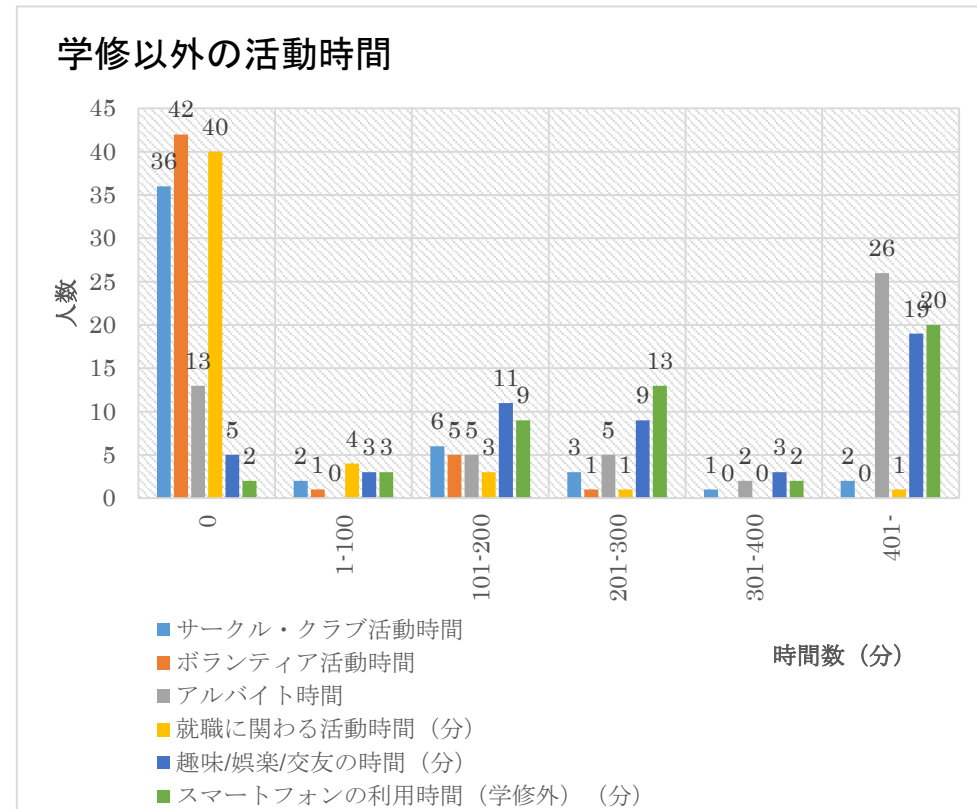
2022 社会福祉学科 3 年次生 回答者 52 人/57 人(回答率 91.2%)



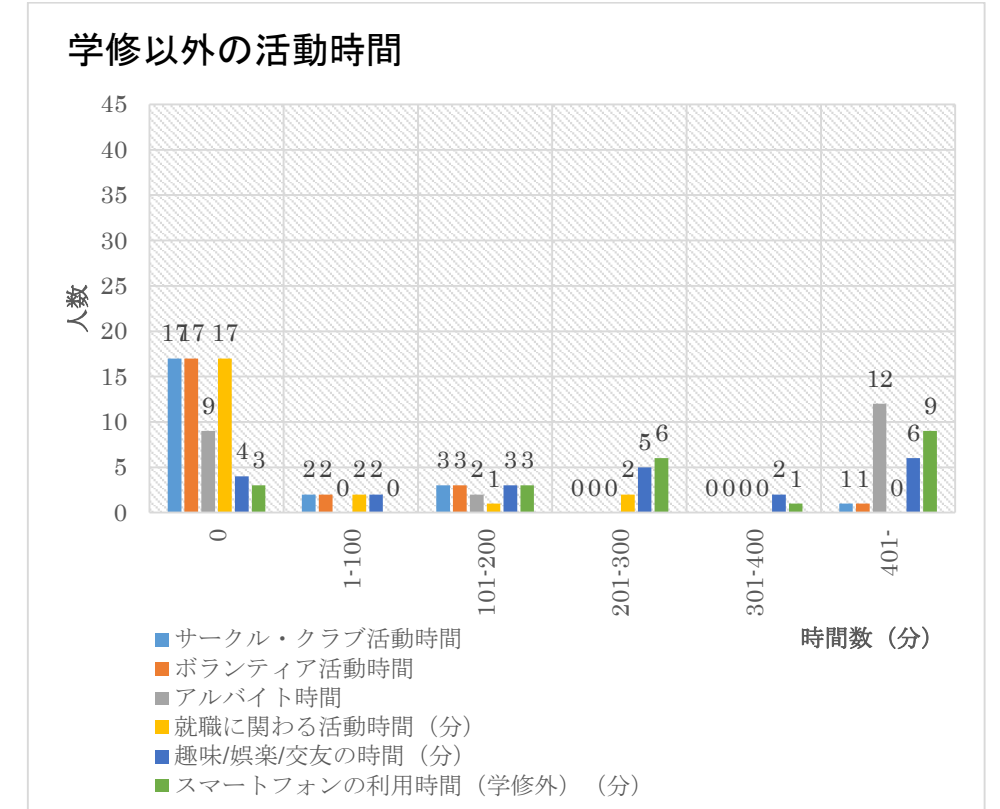
2022 こども教育福祉学科 3 年次生 回答者 23 人/43 人(回答率 53.5%)







学修行動に関する質問	4. とても当てはまる	3. まあ当てはまる	2. あまり当てはまらない	1. 全く当てはまらない
1 何がわかっていて、何がわかっていないかをはっきりさせようとする	9.8%	76.5%	13.7%	0.0%
2 1つの科目で学んだことを、できるだけ他の科目に関連付けようと考えている	13.7%	68.6%	13.7%	3.9%
3 先生から読むようにいわれた資料は、よく読んでその意味を理解するようにしている	3.9%	58.8%	35.3%	2.0%
4 間違えたところは、なぜ間違えたかを考える	17.6%	54.9%	23.5%	3.9%
5 授業についていける	5.9%	64.7%	27.5%	2.0%
6 授業に興味・関心をもてる	11.8%	66.7%	19.6%	2.0%
7 授業の予習をする	2.0%	25.5%	60.8%	11.8%
8 授業でわからなかったことは先生に質問する	5.9%	43.1%	41.2%	9.8%
9 授業で出された宿題や課題はきちんとやる	41.2%	49.0%	9.8%	0.0%
10 授業の復習をする	5.9%	54.9%	33.3%	5.9%
11 授業でわからなかったことは、自分で調べる	13.7%	68.6%	15.7%	2.0%
12 授業で興味をもったことについて自主的に勉強する	5.9%	56.9%	33.3%	3.9%
13 授業で配布された資料などを整理する	32.0%	56.0%	8.0%	4.0%
14 授業とは関係なく、興味をもったことについて自主的に学修する	7.8%	43.1%	35.3%	13.7%
15 グループワーク以外で、友だちと一緒に勉強する	17.6%	47.1%	13.7%	21.6%
16 計画を立てて勉強する	7.8%	39.2%	41.2%	11.8%
17 自分の意思で継続的に勉強する	7.8%	47.1%	37.3%	7.8%



学修行動に関する質問	4. とても当てはまる	3. まあ当てはまる	2. あまり当てはまらない	1. 全く当てはまらない
1 何がわかっていて、何がわかっていないかをはっきりさせようとする	26.1%	65.2%	8.7%	0.0%
2 1つの科目で学んだことを、できるだけ他の科目に関連付けようと考えている	39.1%	43.5%	17.4%	0.0%
3 先生から読むようにいわれた資料は、よく読んでその意味を理解するようにしている	8.7%	60.9%	30.4%	0.0%
4 間違えたところは、なぜ間違えたかを考える	26.1%	65.2%	8.7%	0.0%
5 授業についていける	30.4%	56.5%	13.0%	0.0%
6 授業に興味・関心をもてる	47.8%	43.5%	8.7%	0.0%
7 授業の予習をする	0.0%	26.1%	52.2%	21.7%
8 授業でわからなかったことは先生に質問する	8.7%	52.2%	34.8%	4.3%
9 授業で出された宿題や課題はきちんとやる	65.2%	21.7%	13.0%	0.0%
10 授業の復習をする	0.0%	54.5%	36.4%	9.1%
11 授業でわからなかったことは、自分で調べる	17.4%	73.9%	4.3%	4.3%
12 授業で興味をもったことについて自主的に勉強する	8.7%	47.8%	39.1%	4.3%
13 授業で配布された資料などを整理する	43.5%	43.5%	13.0%	0.0%
14 授業とは関係なく、興味をもったことについて自主的に学修する	26.1%	39.1%	30.4%	4.3%
15 グループワーク以外で、友だちと一緒に勉強する	13.0%	52.2%	21.7%	13.0%
16 計画を立てて勉強する	13.0%	43.5%	39.1%	4.3%
17 自分の意思で継続的に勉強する	21.7%	30.4%	39.1%	8.7%