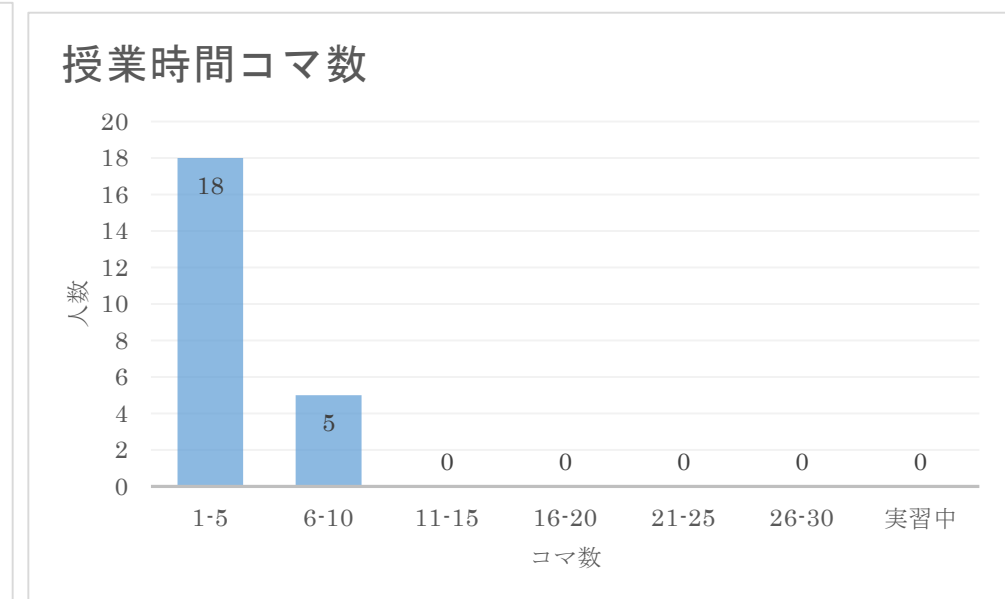
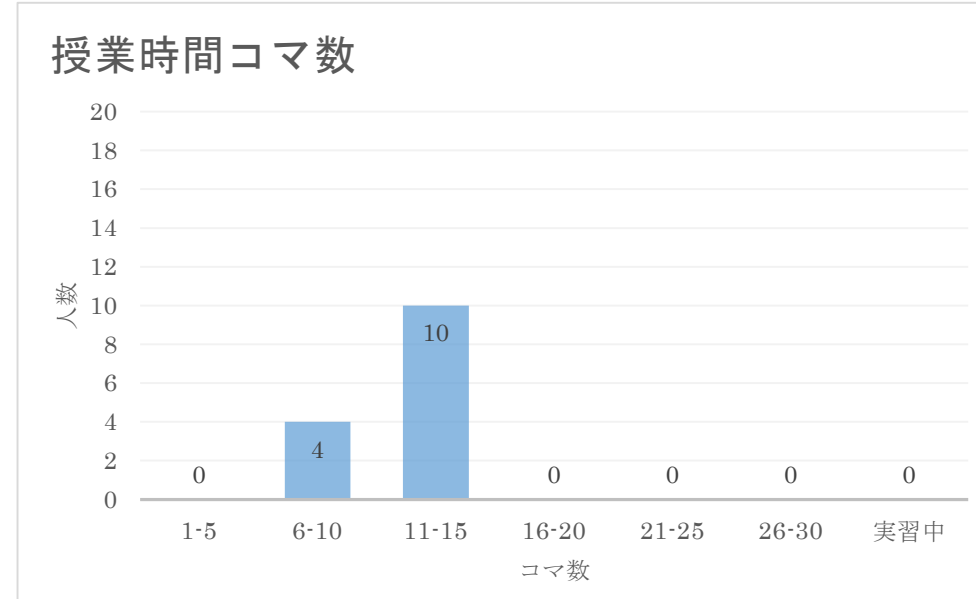
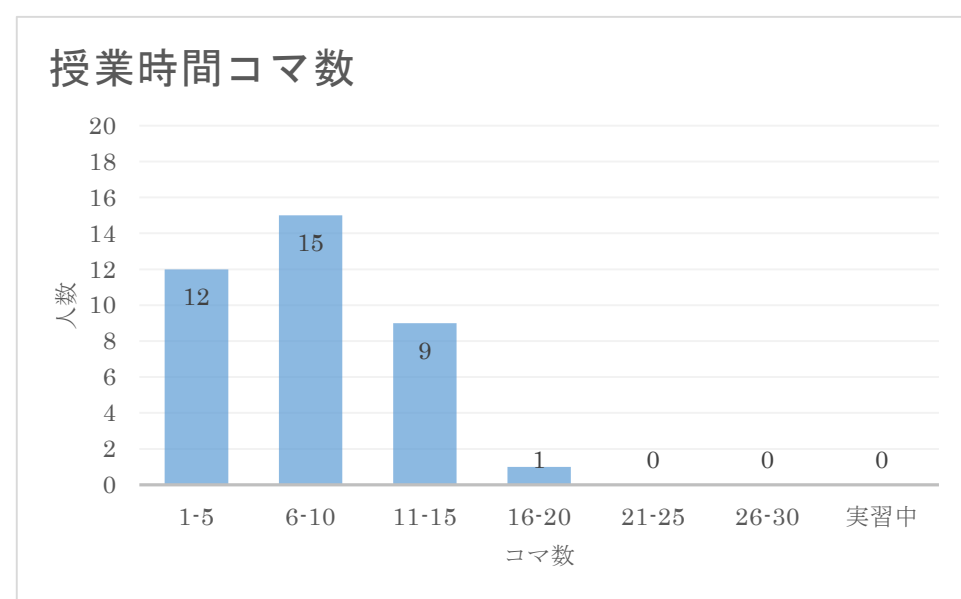
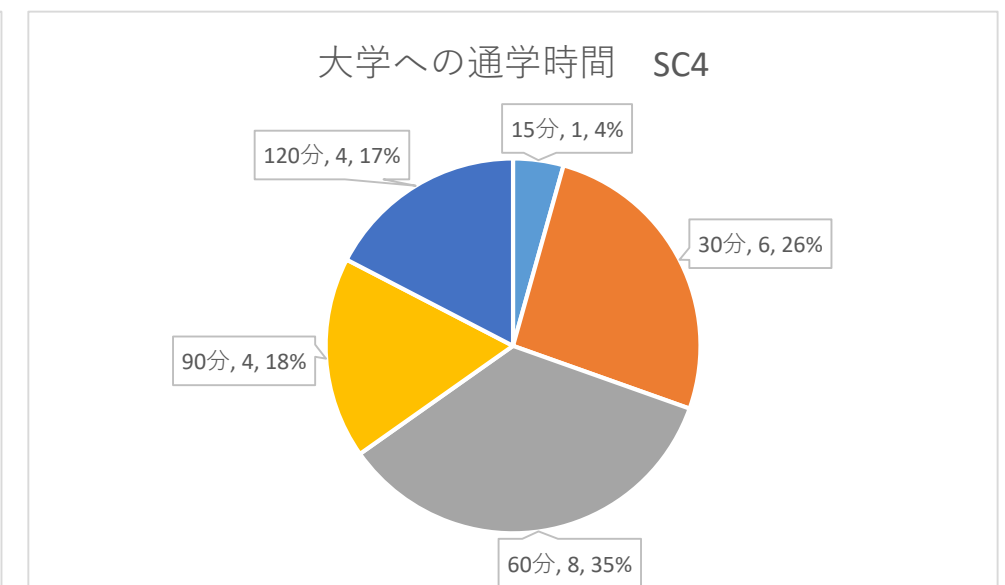
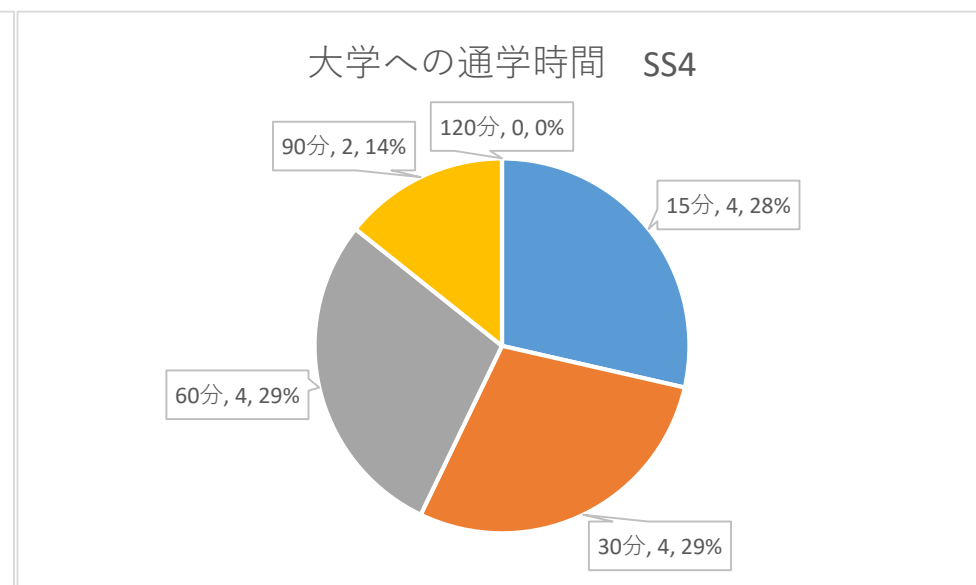
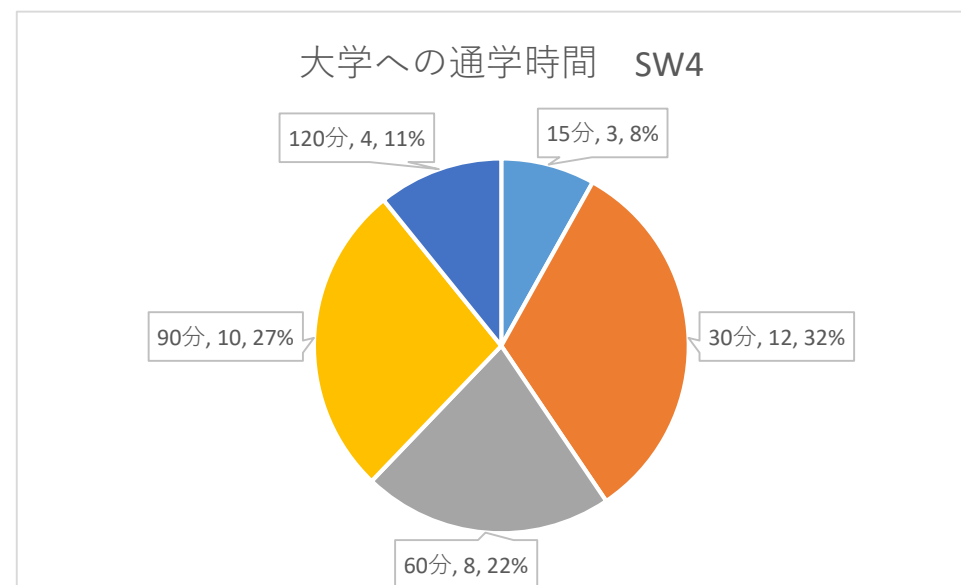
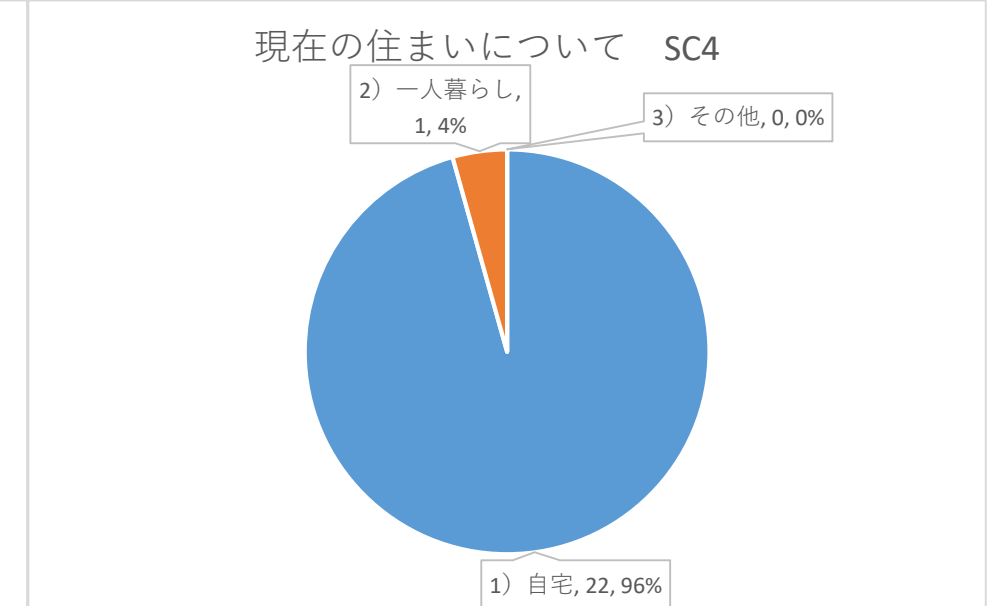
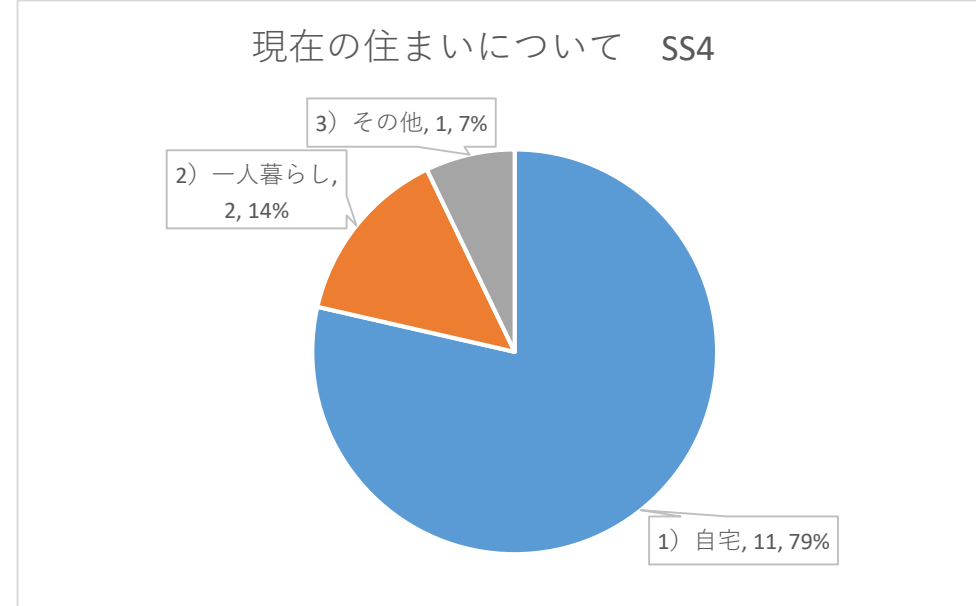
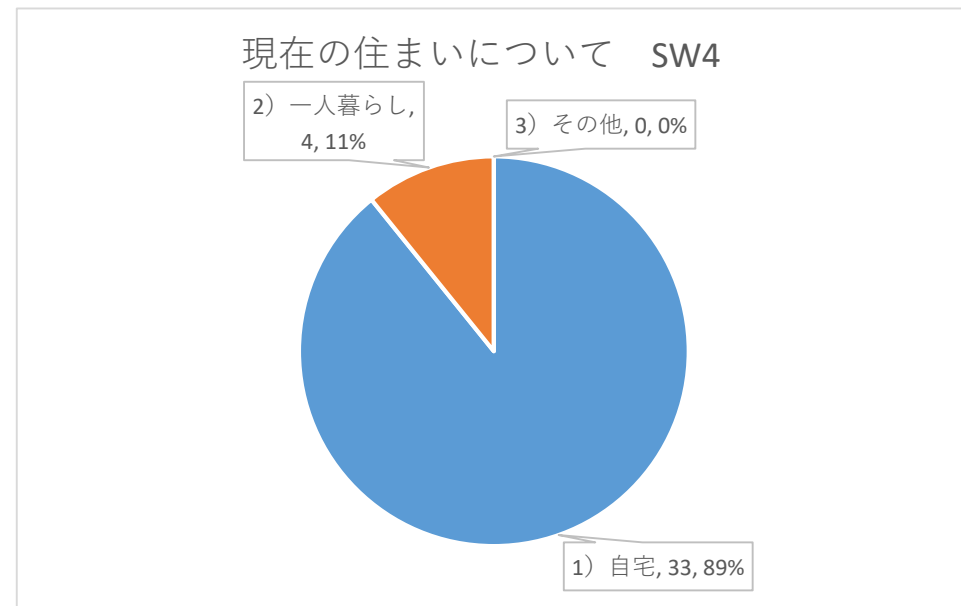
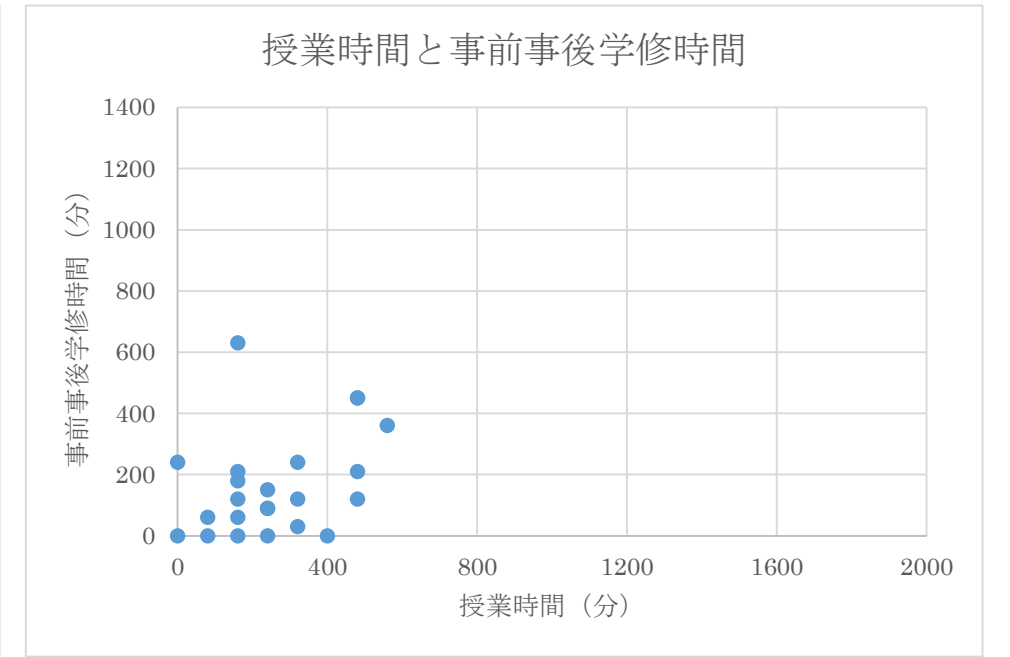
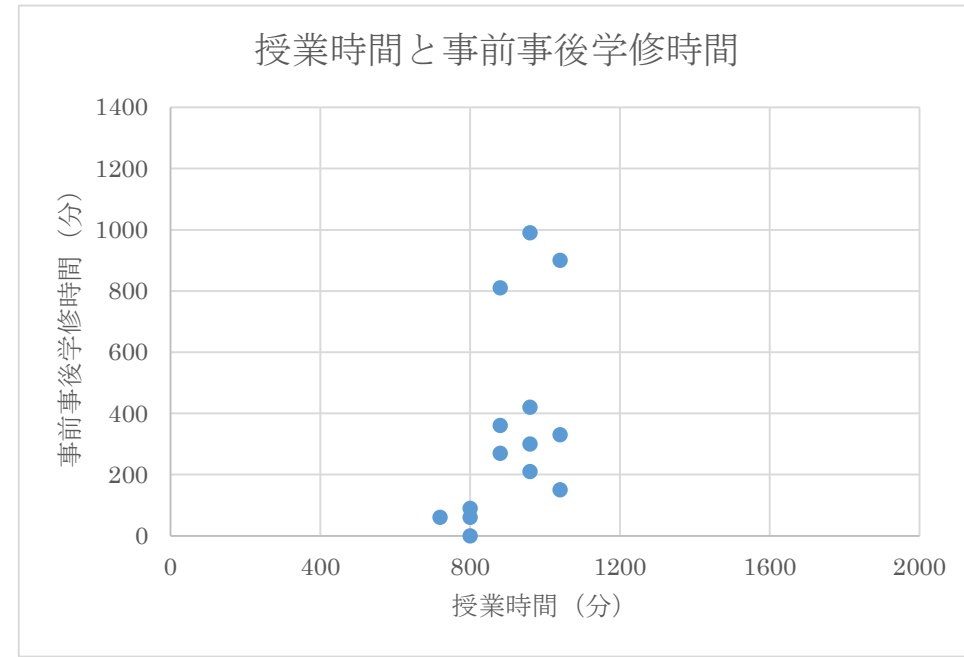
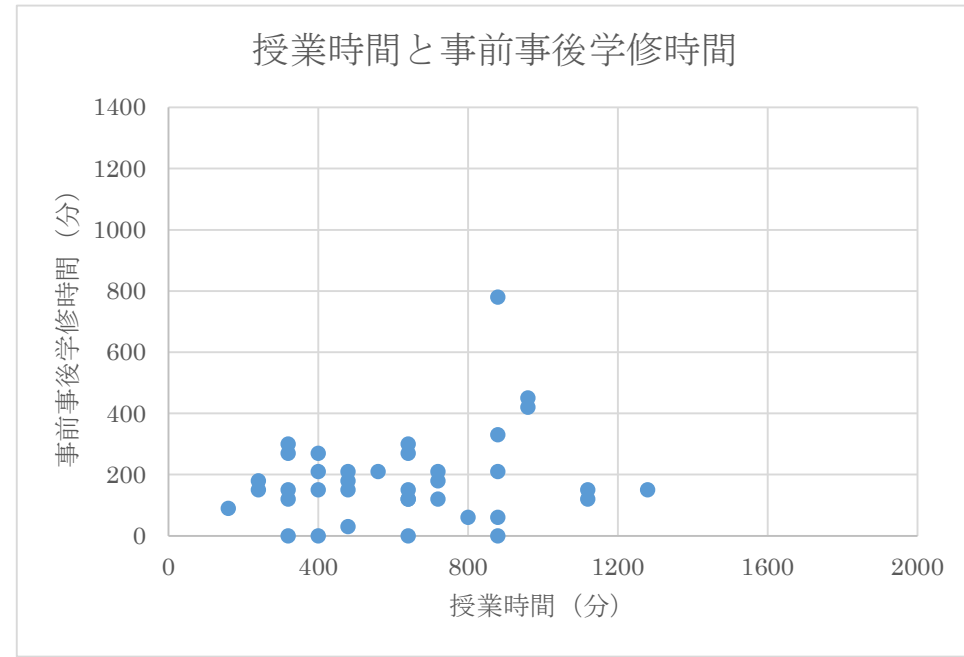


2022 社会福祉学科 4 年次生 回答者 37 人/46 人(回答率 80.4%)

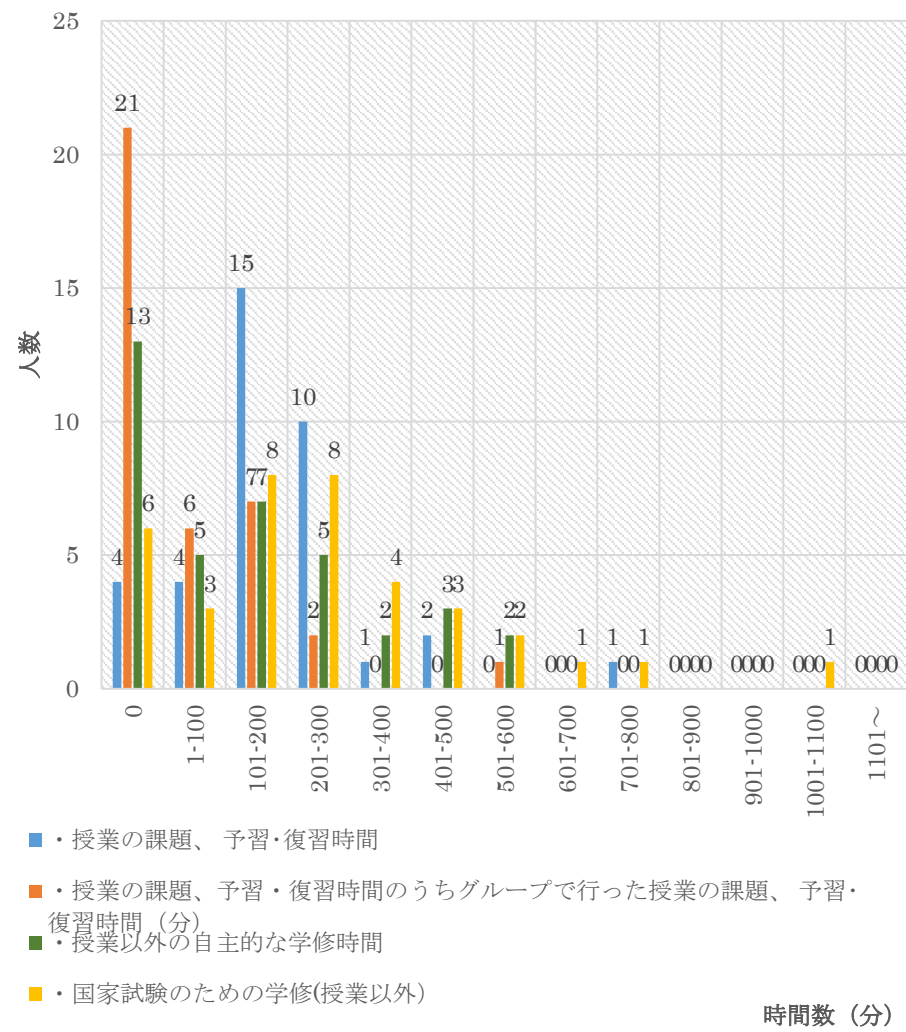
2022 介護福祉学科 4 年次生 回答者 14 人/16 人(回答率 87.5%)

2022 こども教育福祉学科 4 年次生 回答者 23 人/30 人(回答率 76.7%)

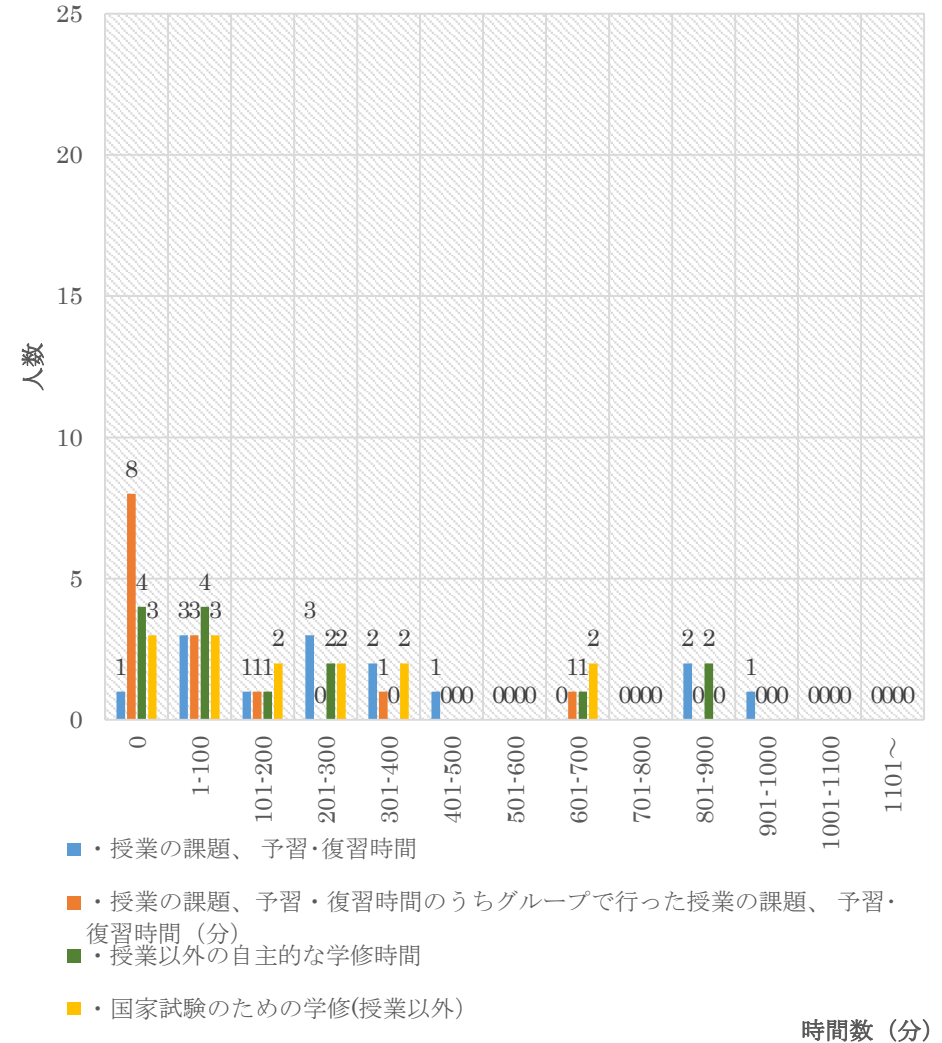




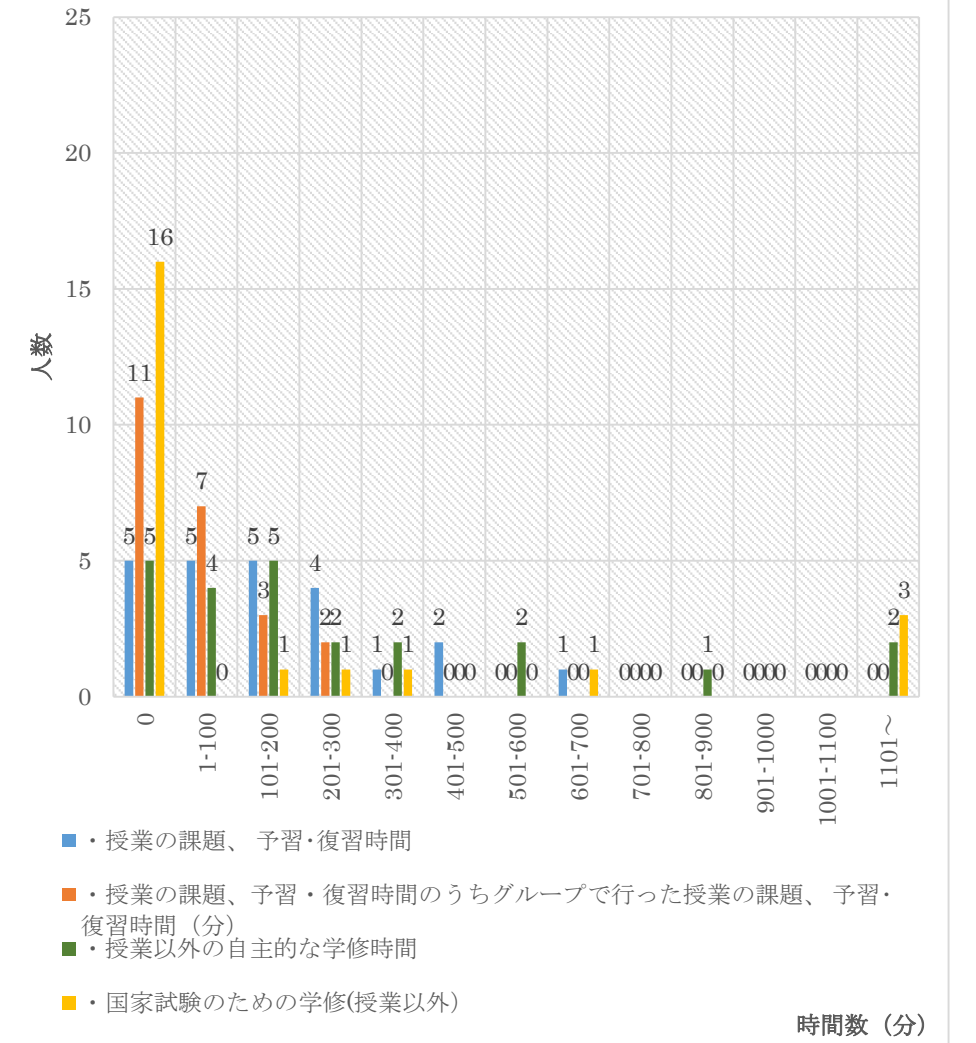
課外の学修時間

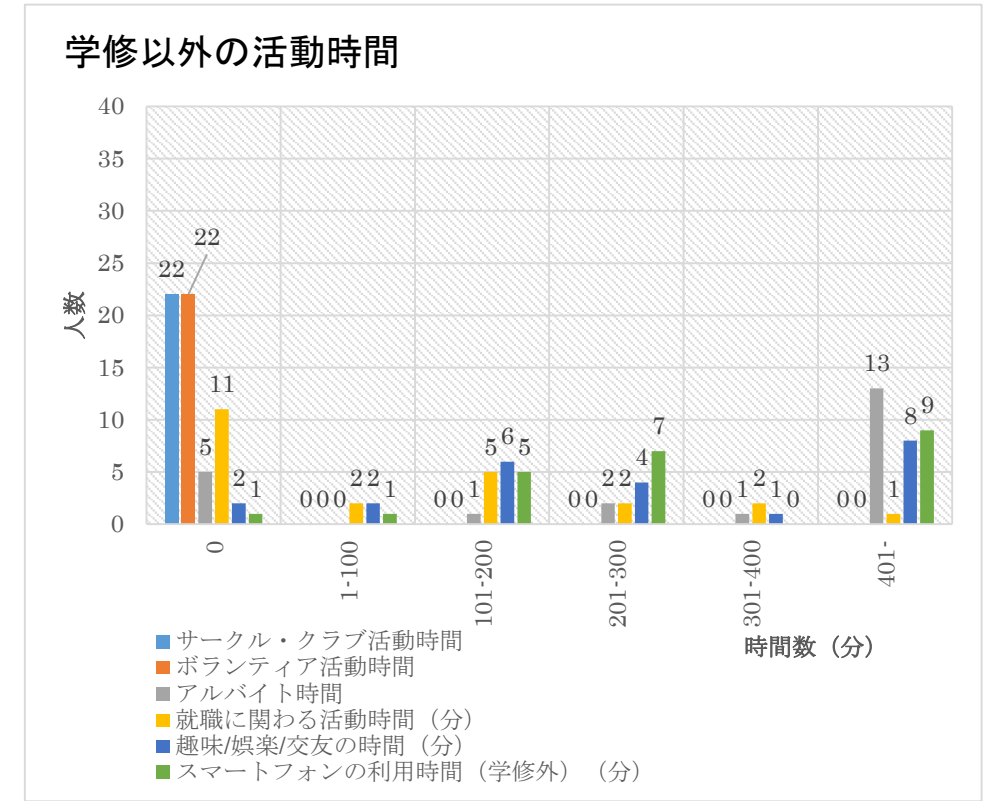
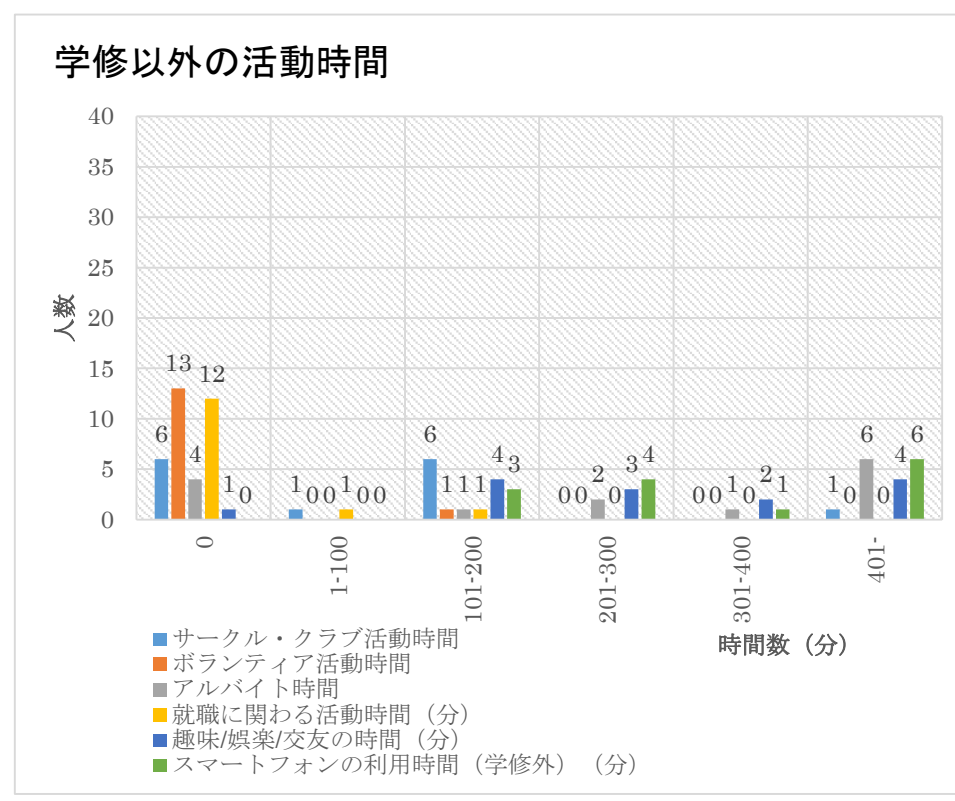
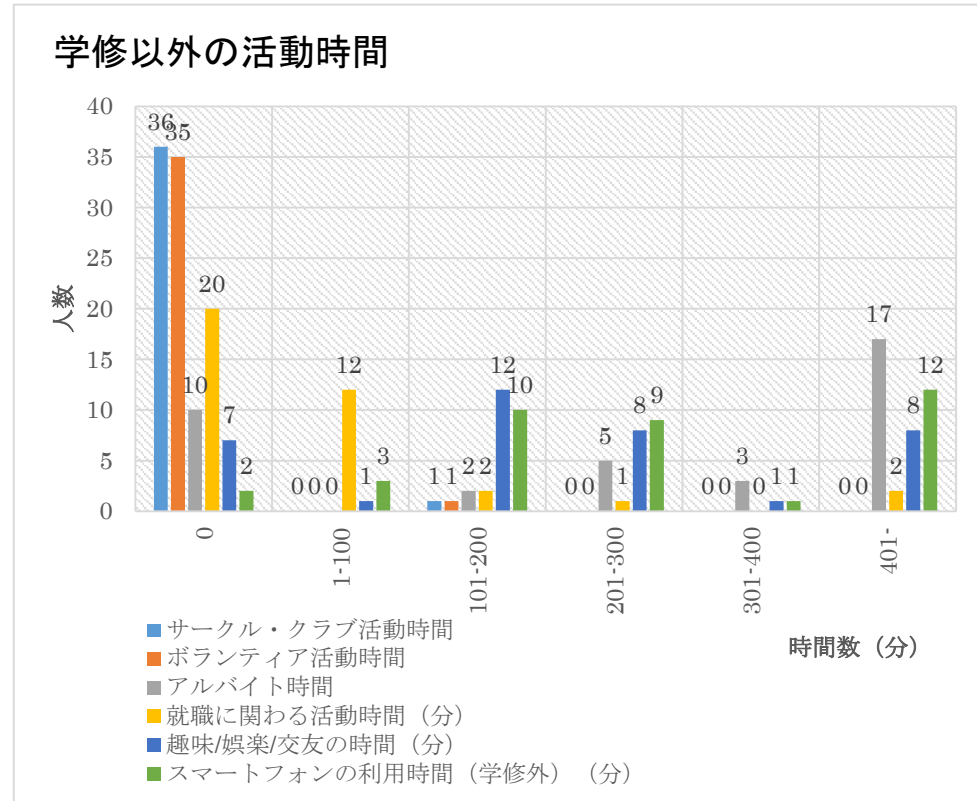


課外の学修時間



課外の学修時間





学修行動に関する質問	4. とても当てはまる	3. まあ当てはまる	2. あまり当てはまらない	1. 全く当てはまらない
1 何がわかっていて、何がわかっていないかをはっきりさせようとする	13.5%	70.3%	16.2%	0.0%
2 1つの科目で学んだことを、できるだけ他の科目に関連付けよう心がけている	21.6%	56.8%	18.9%	2.7%
3 先生から読むようにいわれた資料は、よく読んでその意味を理解するようにしている	8.1%	56.8%	29.7%	5.4%
4 間違えたところは、なぜ間違えたかを考える	21.6%	54.1%	24.3%	0.0%
5 授業についていけない	21.6%	64.9%	10.8%	2.7%
6 授業に興味・関心をもてる	29.7%	56.8%	10.8%	2.7%
7 授業の予習をする	2.7%	45.9%	40.5%	10.8%
8 授業でわからなかったことは先生に質問する	2.7%	27.0%	59.5%	10.8%
9 授業で出された宿題や課題はきちんとやる	45.9%	45.9%	8.1%	0.0%
10 授業の復習をする	2.7%	54.1%	35.1%	8.1%
11 授業でわからなかったことは、自分で調べる	5.4%	70.3%	24.3%	0.0%
12 授業で興味をもったことについて自主的に勉強する	8.1%	51.4%	35.1%	5.4%
13 授業で配布された資料などを整理する	35.1%	43.2%	21.6%	0.0%
14 授業とは関係なく、興味をもったことについて自主的に学修する	5.4%	56.8%	24.3%	13.5%
15 グループワーク以外で、友だちと一緒に勉強する	10.8%	40.5%	40.5%	8.1%
16 計画を立てて勉強する	13.5%	35.1%	43.2%	8.1%
17 自分の意思で継続的に勉強する	13.5%	48.6%	27.0%	10.8%

学修行動に関する質問	4. とても当てはまる	3. まあ当てはまる	2. あまり当てはまらない	1. 全く当てはまらない
1 何がわかっていて、何がわかっていないかをはっきりさせようとする	23.1%	61.5%	15.4%	0.0%
2 1つの科目で学んだことを、できるだけ他の科目に関連付けよう心がけている	23.1%	53.8%	23.1%	0.0%
3 先生から読むようにいわれた資料は、よく読んでその意味を理解するようにしている	0.0%	61.5%	30.8%	7.7%
4 間違えたところは、なぜ間違えたかを考える	23.1%	38.5%	38.5%	0.0%
5 授業についていけない	30.8%	53.8%	15.4%	0.0%
6 授業に興味・関心をもてる	38.5%	53.8%	7.7%	0.0%
7 授業の予習をする	0.0%	46.2%	15.4%	38.5%
8 授業でわからなかったことは先生に質問する	15.4%	23.1%	46.2%	15.4%
9 授業で出された宿題や課題はきちんとやる	38.5%	61.5%	0.0%	0.0%
10 授業の復習をする	0.0%	53.8%	46.2%	0.0%
11 授業でわからなかったことは、自分で調べる	7.7%	38.5%	53.8%	0.0%
12 授業で興味をもったことについて自主的に勉強する	7.7%	30.8%	46.2%	15.4%
13 授業で配布された資料などを整理する	61.5%	30.8%	7.7%	0.0%
14 授業とは関係なく、興味をもったことについて自主的に学修する	23.1%	46.2%	23.1%	7.7%
15 グループワーク以外で、友だちと一緒に勉強する	23.1%	38.5%	38.5%	0.0%
16 計画を立てて勉強する	0.0%	23.1%	69.2%	7.7%
17 自分の意思で継続的に勉強する	7.7%	53.8%	30.8%	7.7%

学修行動に関する質問	4. とても当てはまる	3. まあ当てはまる	2. あまり当てはまらない	1. 全く当てはまらない
1 何がわかっていて、何がわかっていないかをはっきりさせようとする	26.1%	65.2%	8.7%	0.0%
2 1つの科目で学んだことを、できるだけ他の科目に関連付けよう心がけている	4.3%	87.0%	8.7%	0.0%
3 先生から読むようにいわれた資料は、よく読んでその意味を理解するようにしている	8.7%	78.3%	13.0%	0.0%
4 間違えたところは、なぜ間違えたかを考える	26.1%	56.5%	13.0%	4.3%
5 授業についていけない	47.8%	43.5%	4.3%	4.3%
6 授業に興味・関心をもてる	43.5%	47.8%	4.3%	4.3%
7 授業の予習をする	0.0%	17.4%	60.9%	21.7%
8 授業でわからなかったことは先生に質問する	17.4%	52.2%	30.4%	0.0%
9 授業で出された宿題や課題はきちんとやる	60.9%	34.8%	4.3%	0.0%
10 授業の復習をする	8.7%	30.4%	56.5%	4.3%
11 授業でわからなかったことは、自分で調べる	17.4%	73.9%	8.7%	0.0%
12 授業で興味をもったことについて自主的に勉強する	17.4%	52.2%	26.1%	4.3%
13 授業で配布された資料などを整理する	45.5%	40.9%	13.6%	0.0%
14 授業とは関係なく、興味をもったことについて自主的に学修する	17.4%	52.2%	26.1%	4.3%
15 グループワーク以外で、友だちと一緒に勉強する	21.7%	30.4%	39.1%	8.7%
16 計画を立てて勉強する	21.7%	39.1%	34.8%	4.3%
17 自分の意思で継続的に勉強する	17.4%	47.8%	34.8%	0.0%