

大学院生研究室のプリンタ利用について


v.2022/6

Ricoh IPSIO SP6330 プリンタは「白黒、A4・A3 専用」です。

カラー印刷するには：

- ・「コニカミノルタ bizhub C258」プリンタを使用してください。
- ・専用パソコン(プリンタ横他、4台)からのみ印刷可能です。
- ・専用パソコンの位置はこちら⇒ https://www.seirei.ac.jp/media/202205_gsroom_layout.pdf

1



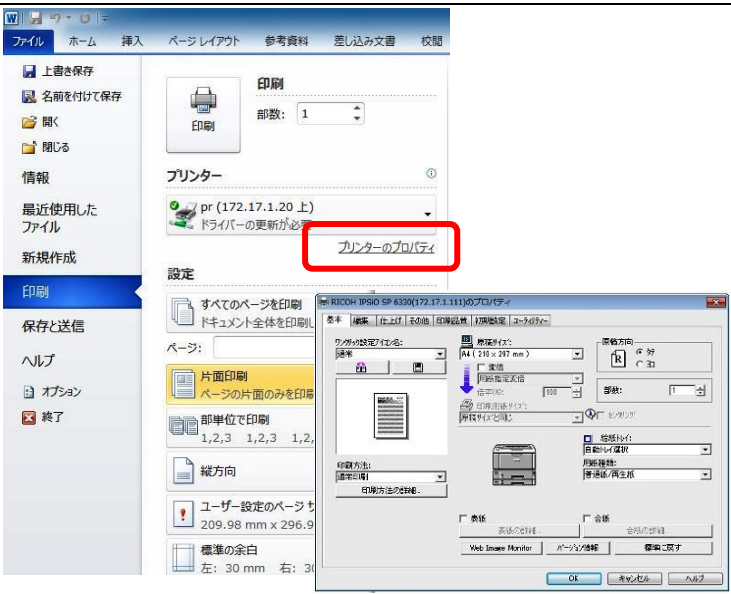
印刷ボタンをクリックすると設定画面が開きます。

プリンタ名は、以下どちらかを選択。

- Ricoh SP6330 (172.17.1.111) 北側
- Ricoh SP6330 (172.17.1.112) 南側

印刷設定：モノクロのみ
サイズ：A4、または A3 のみ、両面/片面

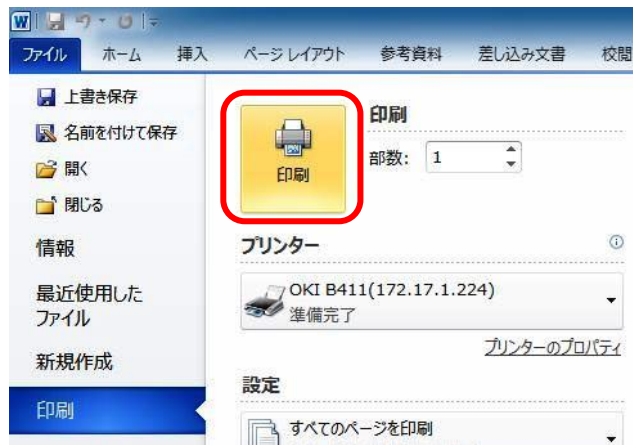
2



必要に応じて印刷設定をします。

- 基本は、「片面印刷、A4 縦、モノクロ」です。
- さらに、その他の設定を変えたい場合、「プリンタのプロパティ」をクリック＞必要に応じて、両面印刷、2 ページ/枚、変倍、など変更してください。

3



設定が完了したら「印刷」をクリックします。

【注意】

- ・省資源の観点から、無駄な印刷などは避け節約を心掛けてください。
- ・学修に関連しない印刷、および大量印刷は禁止しています。