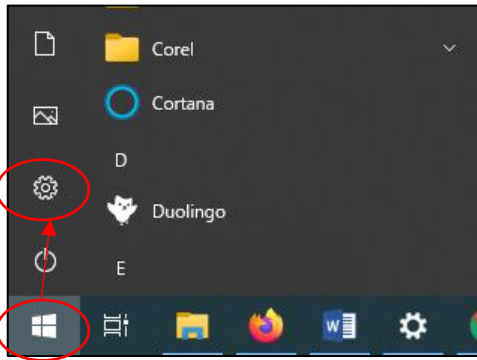


Microsoft Teams の自動起動無効化



Microsoft Teams とは、Microsoft が提供するチャットツールですが、パソコン起動時に左図のような画面が自動起動する設定になっている場合があります。以下の方法で自動起動を無効化できます。

1



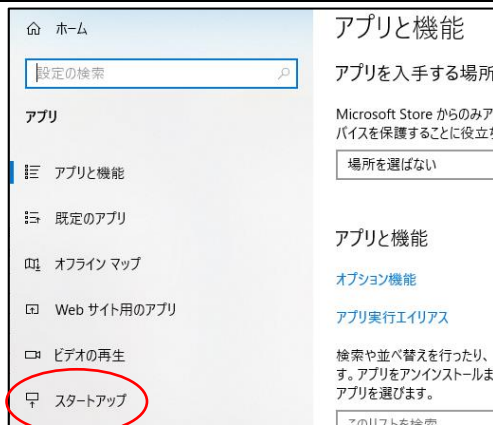
画面左下の「スタート」(Windows アイコン)をクリックし、「設定」(歯車アイコン)をクリック

3



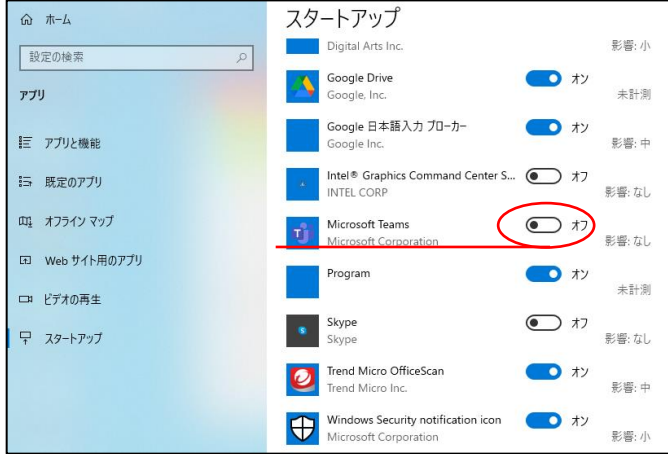
「アプリ」をクリック

4



左側の「スタートアップ」をクリック

5



Microsoft Teams の箇所を「オフ」にする

以上でパソコン起動時に Microsoft Teams が自起動しなくなります。